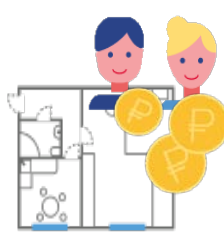


Предоставление гражданам субсидий
по оплате жилого помещения и коммунальных услуг
в Камчатском крае
I квартал 2023г.

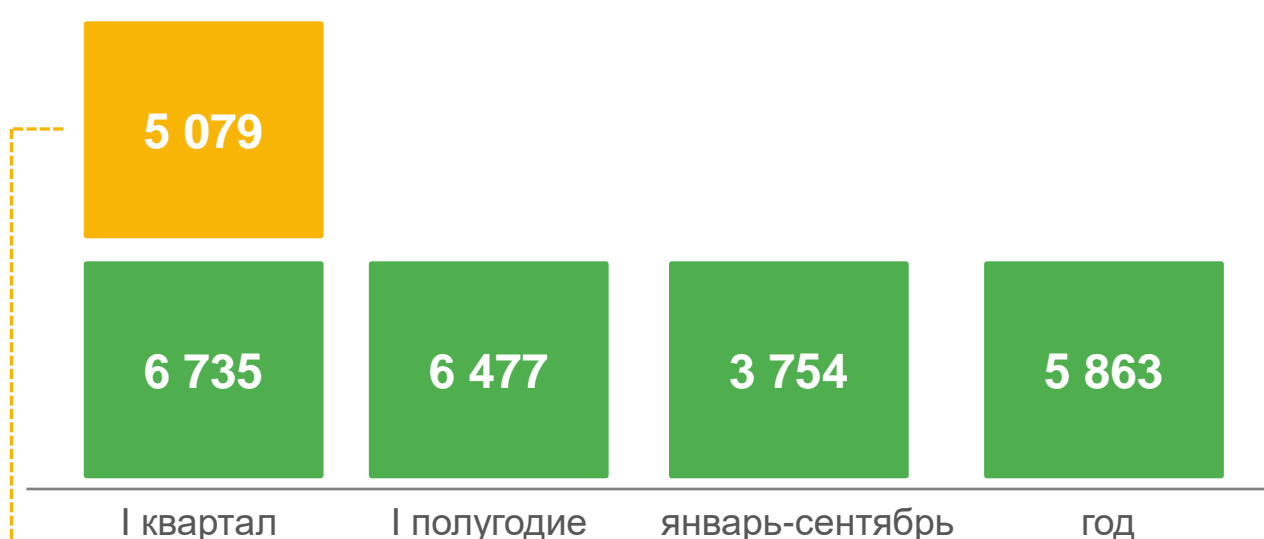
Предоставление гражданам субсидий на оплату жилого помещения и коммунальных услуг



Число семей, получавших субсидии на оплату жилого помещения и коммунальных услуг, единиц

▼ **75,4%**

к соответствующему периоду предыдущего года



Сумма субсидий, начисленная населению на оплату жилого помещения и коммунальных услуг, тыс. рублей

▼ **80,5%**


к соответствующему периоду предыдущего года



Среднемесячный размер начисленных субсидий на семью, рублей

▲ **102,7%**

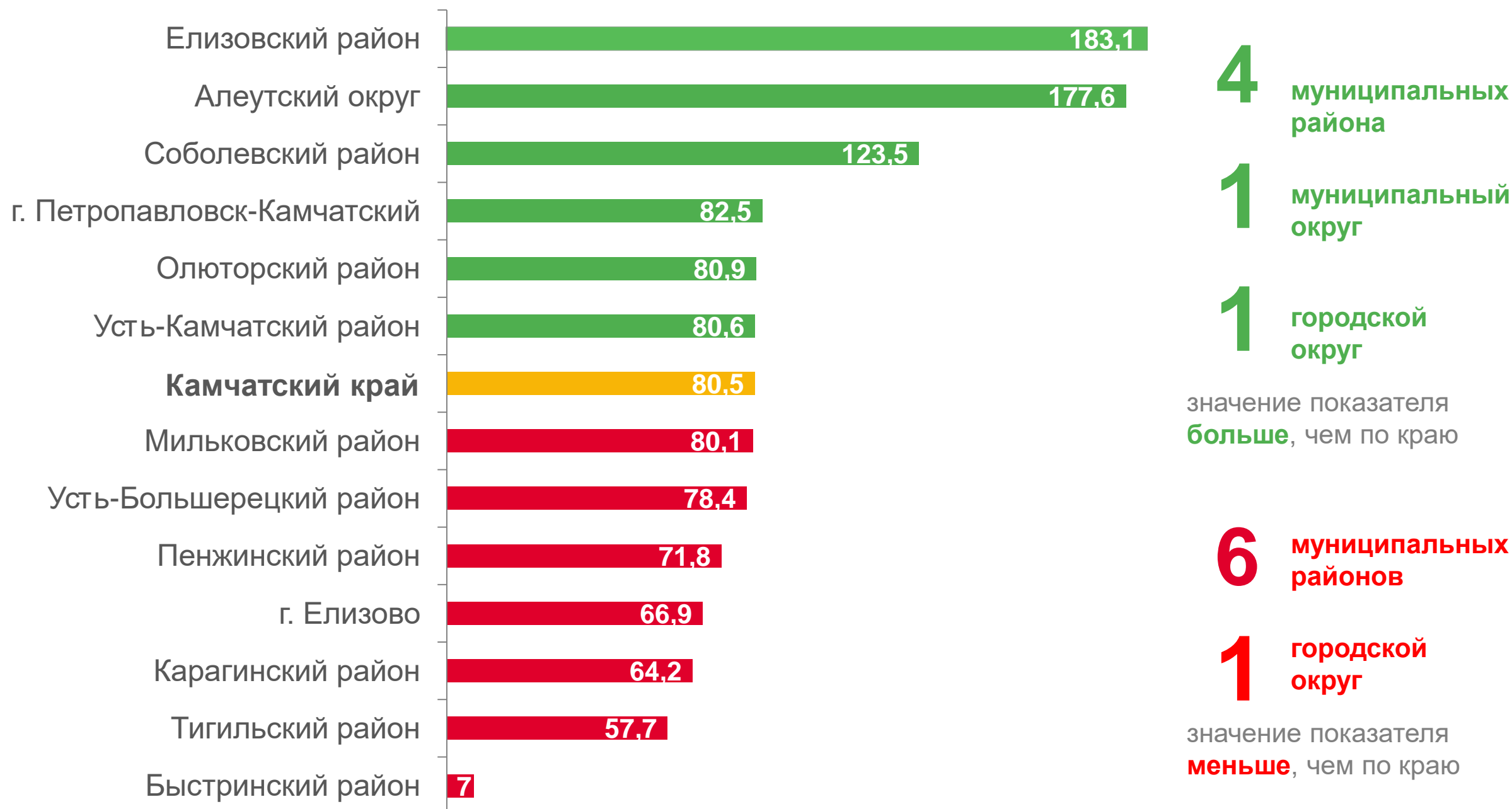
к соответствующему периоду предыдущего года



■ 2022 ■ 2023

Сумма субсидий, начисленная населению на оплату жилого помещения и коммунальных услуг в январе-марте 2023 года, в процентах к соответствующему периоду предыдущего года

Муниципальные районы, городские и муниципальные округа с наибольшими и наименьшими значениями показателя



Среднемесячный размер начисленных субсидии на оплату жилого помещения и коммунальных услуг на семью в январе-марте 2023 года, рублей

3 165,7

Дальневосточный Федеральный округ

▲ **120,0%**

к соответствующему периоду предыдущего года

3 114,6

Камчатский край

▲ **102,7%**

к соответствующему периоду предыдущего года

