



ТЕРРИТОРИАЛЬНЫЙ ОРГАН
ФЕДЕРАЛЬНОЙ СЛУЖБЫ
ГОСУДАРСТВЕННОЙ СТАТИСТИКИ
ПО КАМЧАТСКОМУ КРАЮ

ОСНОВНЫЕ ПОКАЗАТЕЛИ ПРОМЫШЛЕННОГО ПРОИЗВОДСТВА КАМЧАТСКОГО КРАЯ

январь – июль 2024 года

29.08.2024

СОДЕРЖАНИЕ

Индексы промышленного производства	3
Добыча полезных ископаемых	5
Обрабатывающие производства	9
Обеспечение электрической энергией, газом и паром; кондиционирование воздуха	13
Водоснабжение; водоотведение, организация сбора и утилизации отходов, деятельность по ликвидации загрязнений	17
Объем отгруженных товаров собственного производства, выполненных работ и услуг собственными силами	20

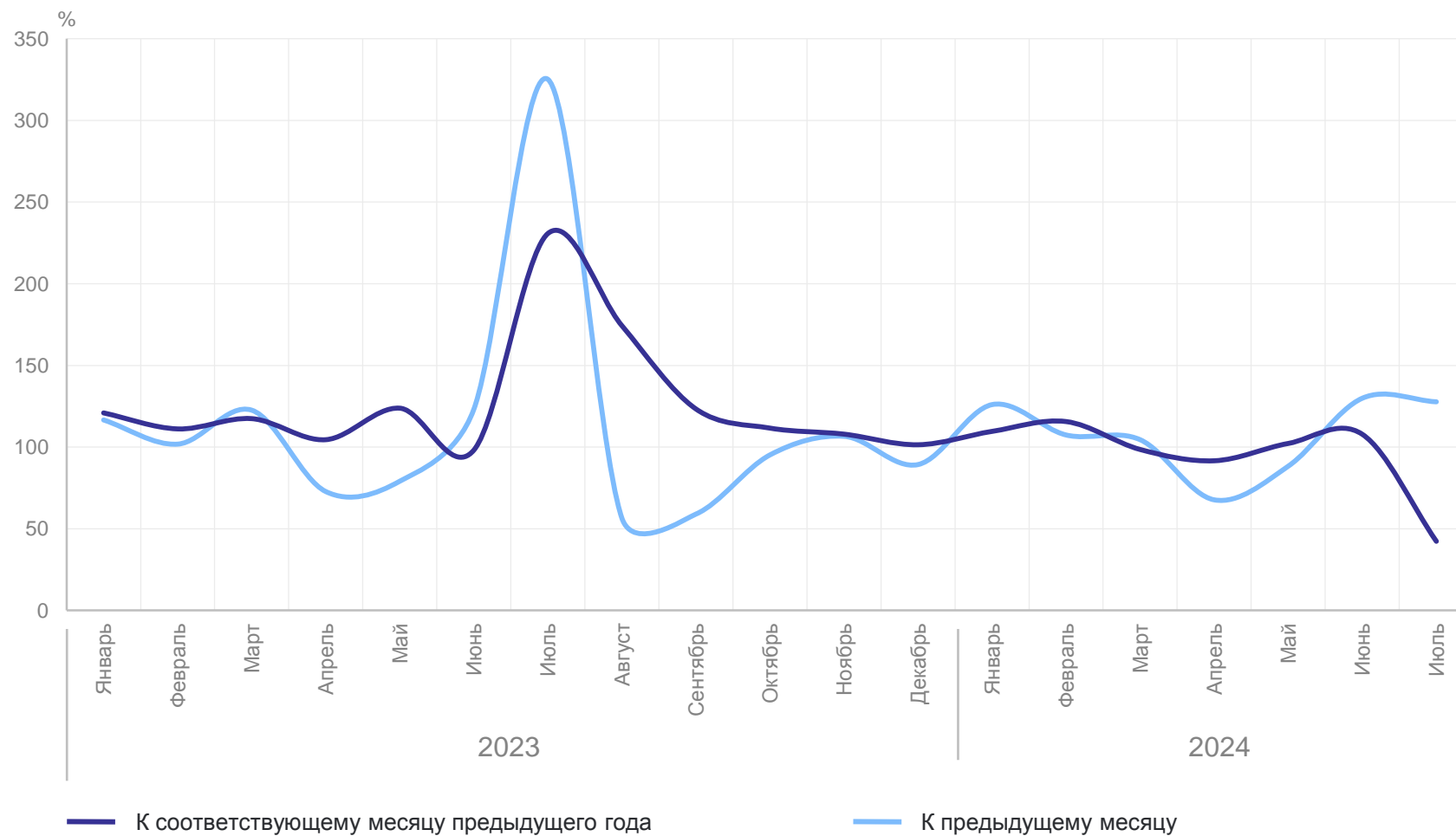
1

**Индексы промышленного
производства**

январь – июль 2024 г.



83,6% к январю – июлю 2023 г.



* Данные за 2023 год и I полугодие 2024 года уточнены в соответствии с регламентом разработки и публикации данных по производству и отгрузке продукции и динамике промышленного производства (приказ Росстата от 18.08.2020 № 470).

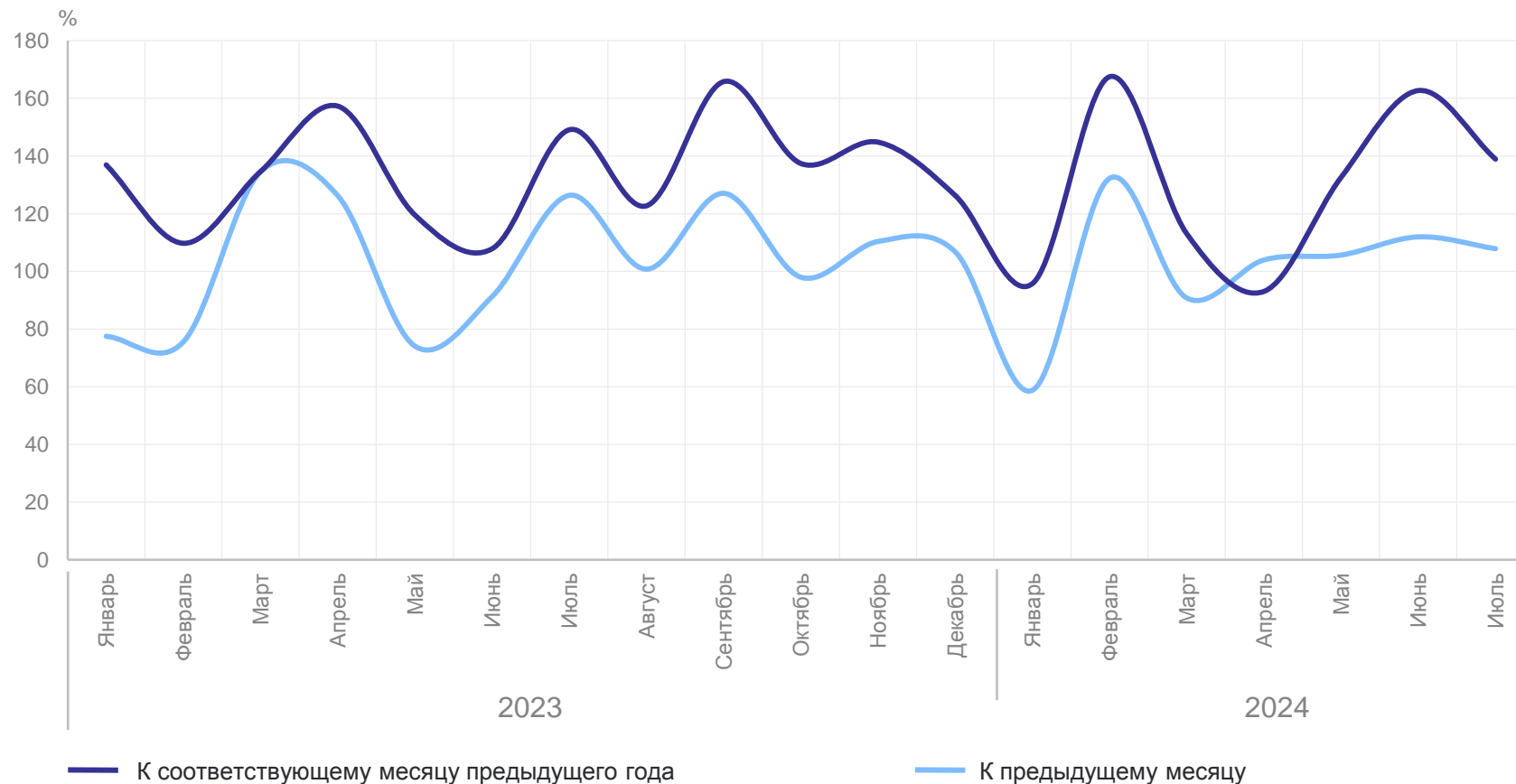
2

Добыча полезных ископаемых

январь – июль 2024 г.



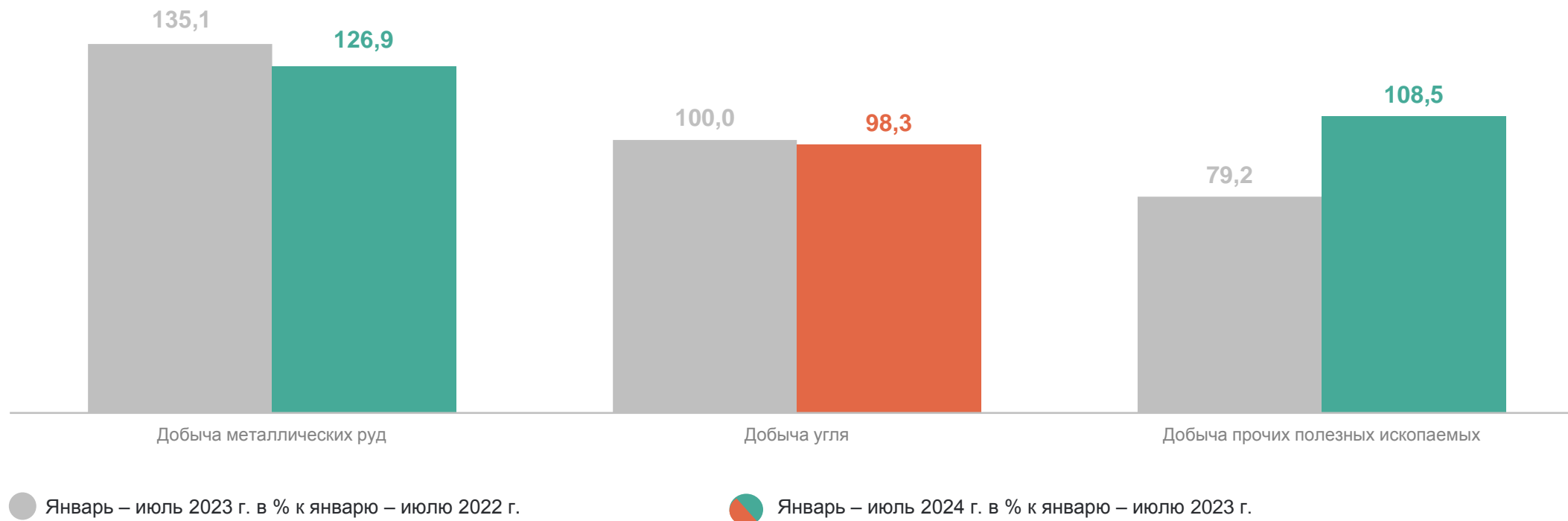
125,7% к январю – июлю 2023 г.



* Данные за 2023 год и I полугодие 2024 года уточнены в соответствии с регламентом разработки и публикации данных по производству и отгрузке продукции и динамике промышленного производства (приказ Росстата от 18.08.2020 № 470).

ИНДЕКСЫ ПРОИЗВОДСТВА ПО ОСНОВНЫМ ВИДАМ ДОБЫВАЮЩИХ ПРОИЗВОДСТВ*

КАМЧАТСТАТ



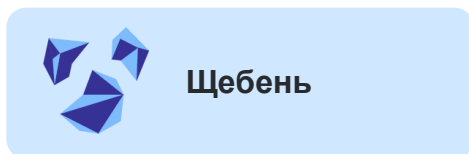
* Данные за 2023 год уточнены в соответствии с регламентом разработки и публикации данных по производству и отгрузке продукции и динамике промышленного производства (приказ Росстата от 18.08.2020 № 470).

ДОБЫЧА ОТДЕЛЬНЫХ ВИДОВ ПОЛЕЗНЫХ ИСКОПАЕМЫХ

КАМЧАТСТАТ

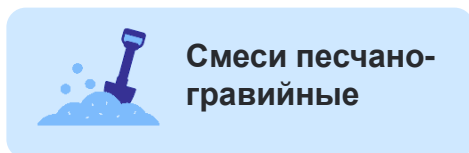
январь – июль 2024 г.

изменение к январю – июлю 2023 г.



160,8 тыс. метров³

-13,5%



317,1 тыс. метров³

-26,2%

3

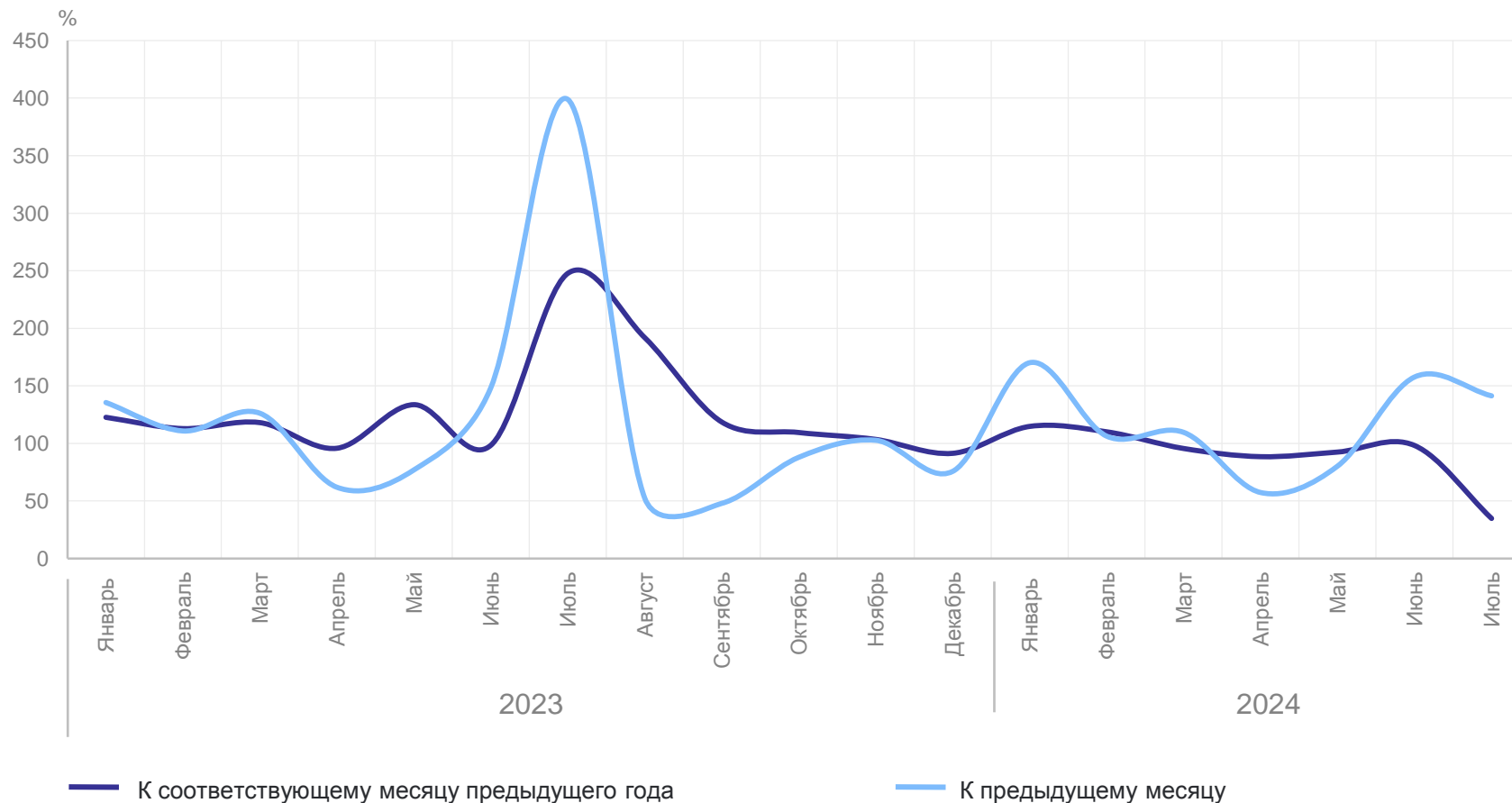
Обрабатывающие производства

январь – июль 2024 г.



74,5%

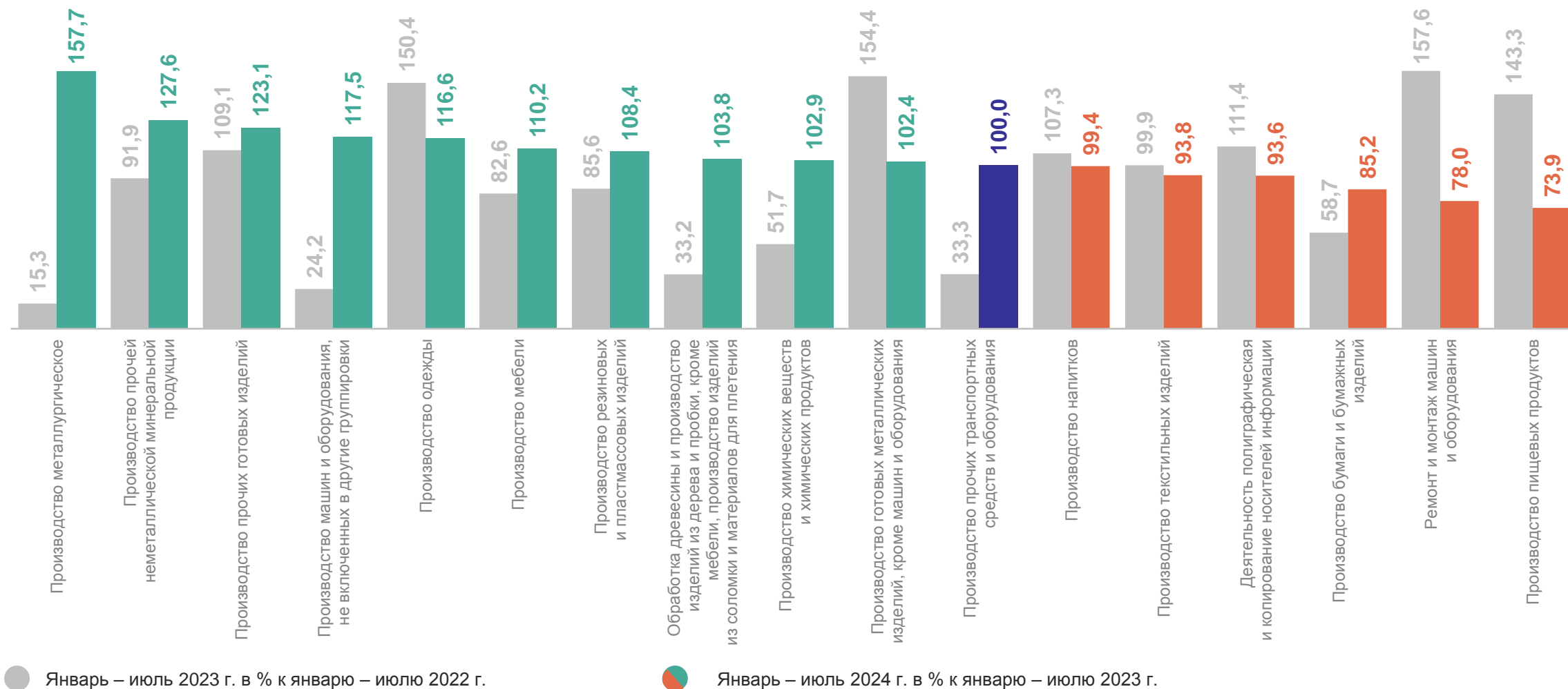
к январю – июлю
2023 г.



* Данные за 2023 год и I полугодие 2024 года уточнены в соответствии с регламентом разработки и публикации данных по производству и отгрузке продукции и динамике промышленного производства (приказ Росстата от 18.08.2020 № 470).

ИНДЕКСЫ ПРОИЗВОДСТВА ПО ОСНОВНЫМ ВИДАМ ОБРАБАТЫВАЮЩИХ ПРОИЗВОДСТВ*

КАМЧАТСТАТ



* Данные за 2023 год уточнены в соответствии с регламентом разработки и публикации данных по производству и отгрузке продукции и динамике промышленного производства (приказ Росстата от 18.08.2020 № 470).

ПРОИЗВОДСТВО ОТДЕЛЬНЫХ ВИДОВ ПИЩЕВЫХ ПРОДУКТОВ

КАМЧАТСТАТ

январь – июль 2024 г.

изменение к январю – июлю 2023 г.



Рыба переработанная и консервированная, ракообразные и моллюски

680,6 тыс. тонн

-18,8%



Молоко, кроме сырого

3 064,8 тонн

-1,9%



Изделия хлебобулочные недлительного хранения

7 679,6 тонн

-17,1%

4

**Обеспечение электрической
энергией, газом и паром;
кондиционирование воздуха**

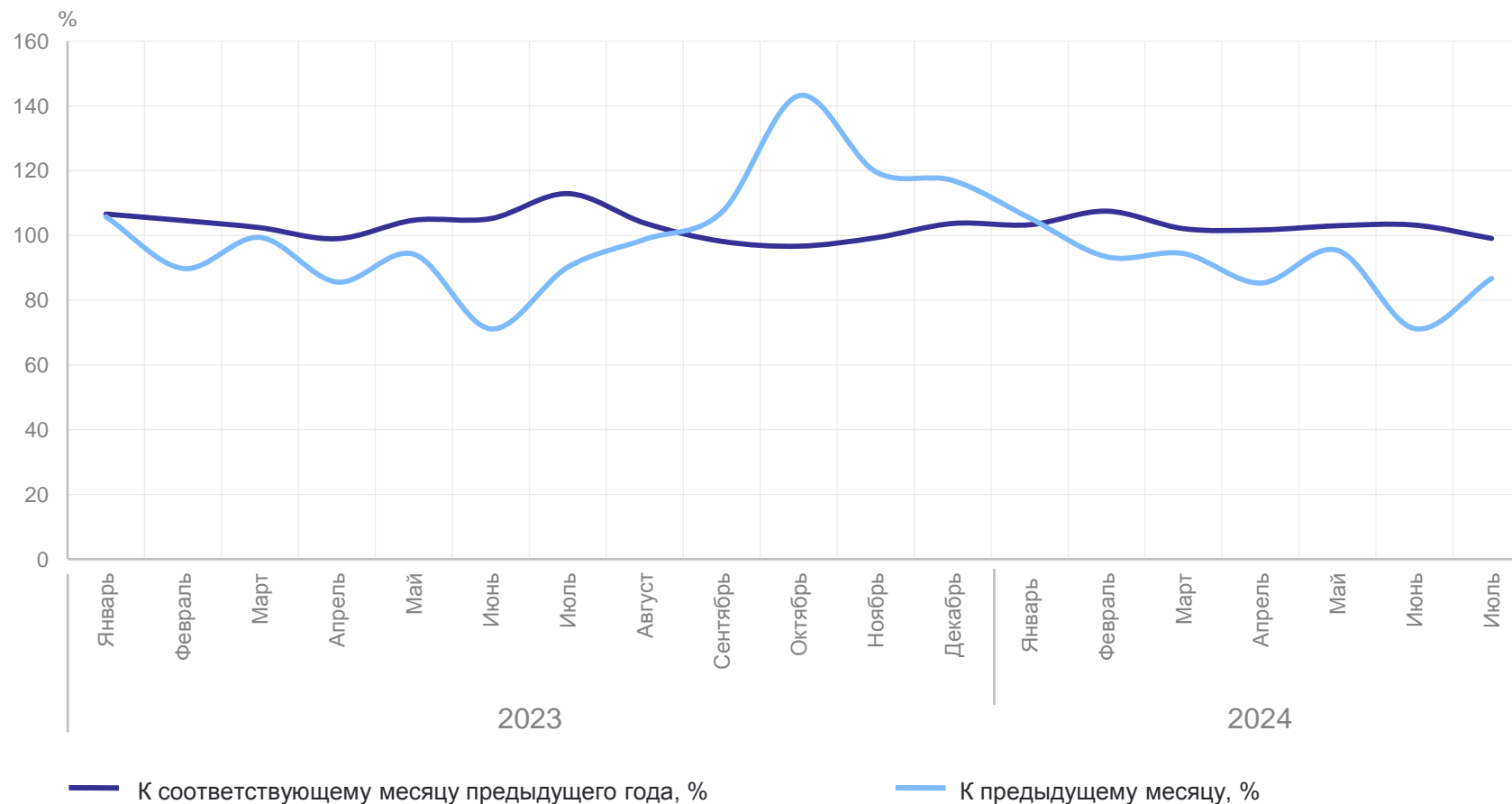
ДИНАМИКА ПО ОБЕСПЕЧЕНИЮ ЭЛЕКТРИЧЕСКОЙ ЭНЕРГИЕЙ, ГАЗОМ И ПАРОМ; КОНДИЦИОНИРОВАНИЮ ВОЗДУХА*

январь – июль 2024 г.



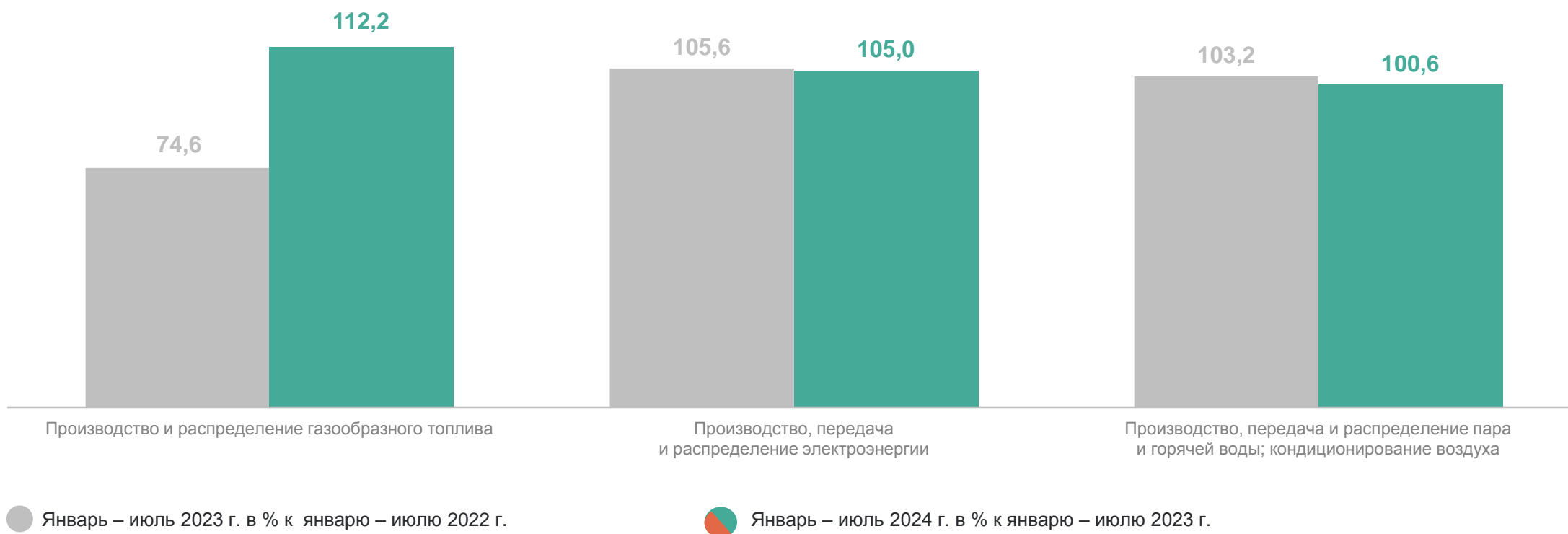
103,2%

к январю – июлю 2023 г.



* Данные за 2023 год и I полугодие 2024 года уточнены в соответствии с регламентом разработки и публикации данных по производству и отгрузке продукции и динамике промышленного производства (приказ Росстата от 18.08.2020 № 470).

ИНДЕКСЫ ПРОИЗВОДСТВА ПО ОБЕСПЕЧЕНИЮ ЭЛЕКТРИЧЕСКОЙ ЭНЕРГИЕЙ, ГАЗОМ И ПАРОМ; КОНДИЦИОНИРОВАНИЮ ВОЗДУХА*



* Данные за 2023 год уточнены в соответствии с регламентом разработки и публикации данных по производству и отгрузке продукции и динамике промышленного производства (приказ Росстата от 18.08.2020 № 470).

январь – июль 2024 г.

изменение к январю – июлю 2023 г.



Электроэнергия

1 292,3 млн киловатт-часов

+5,3%



Пар и горячая вода

2 257,9 тыс. Гкал

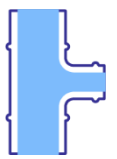
+2,0%

5

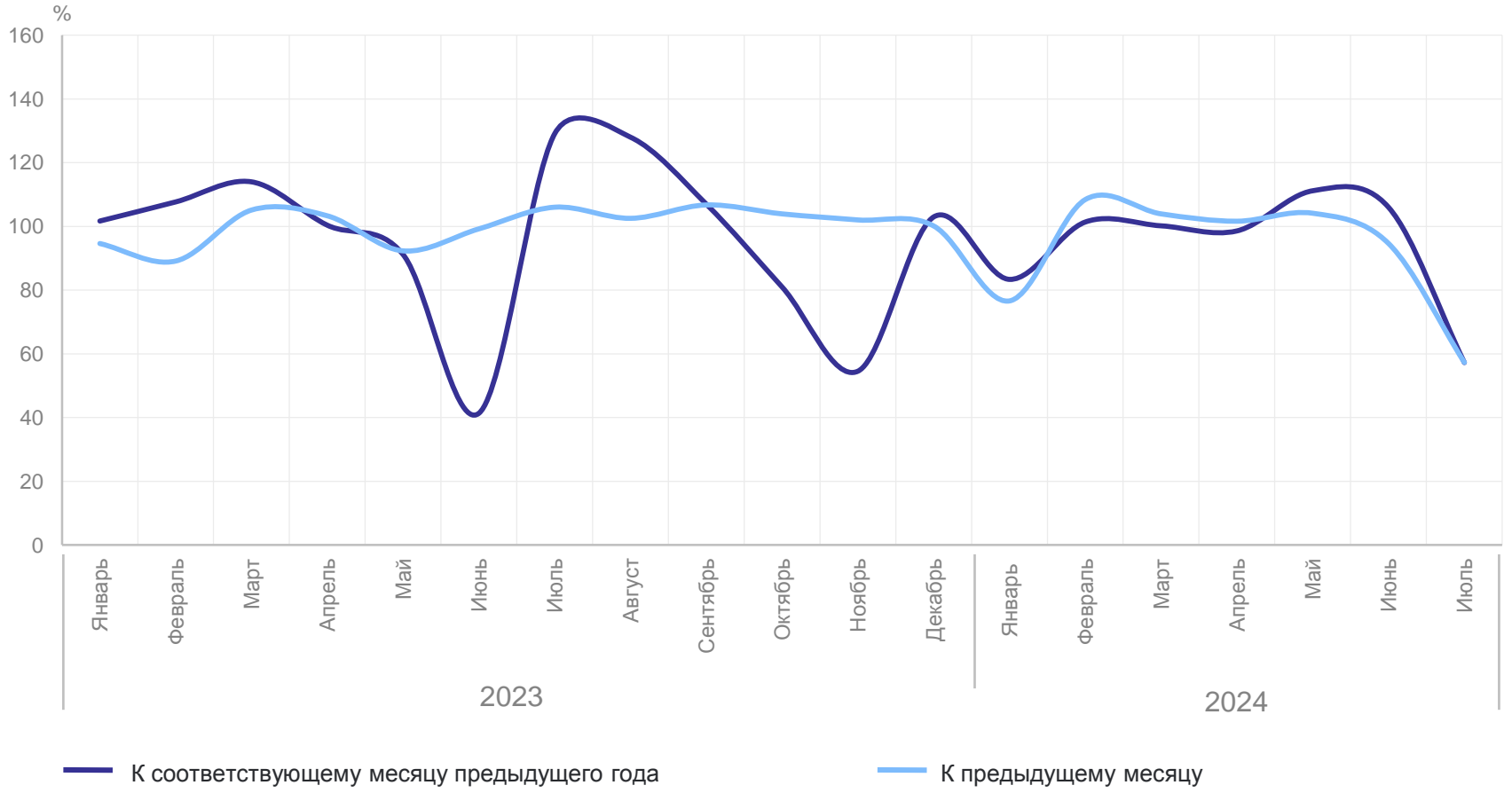
**Водоснабжение; водоотведение,
организация сбора и утилизация
отходов, деятельность
по ликвидации загрязнений**

ДИНАМИКА ПО ВОДОСНАБЖЕНИЮ; ВОДООТВЕДЕНИЮ, ОРГАНИЗАЦИИ СБОРА И УТИЛИЗАЦИИ ОТХОДОВ, ДЕЯТЕЛЬНОСТИ ПО ЛИКВИДАЦИИ ЗАГРЯЗНЕНИЙ*

январь – июль 2024 г.

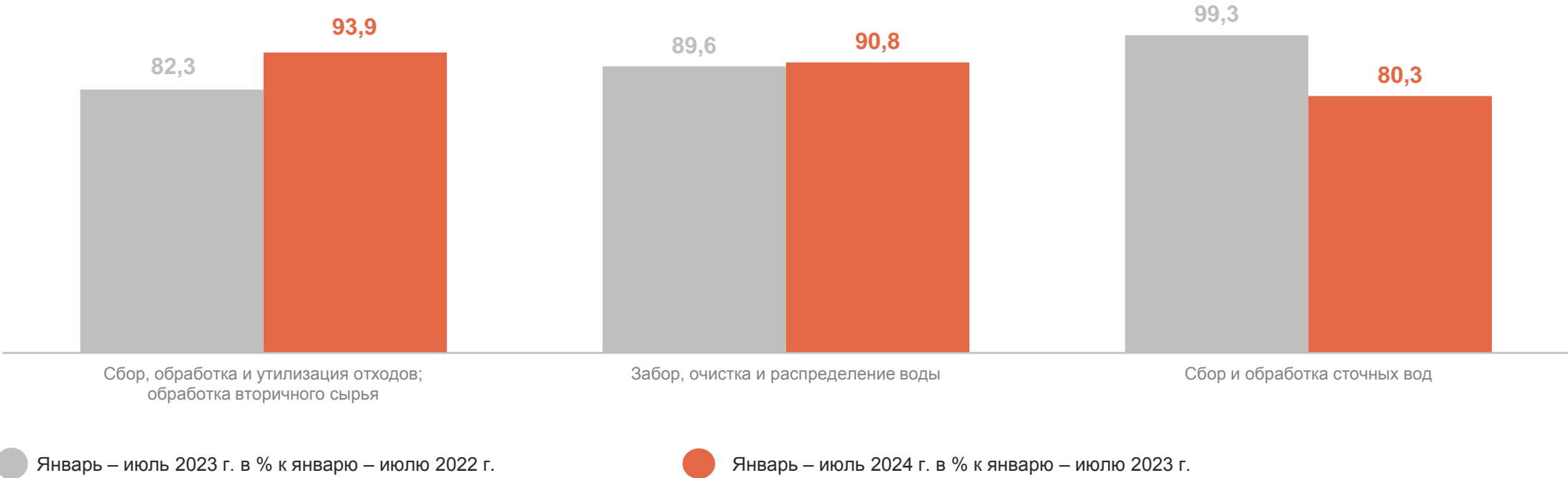


89,5% к январю – июлю 2023 г.



* Данные за 2023 год и I полугодие 2024 года уточнены в соответствии с регламентом разработки и публикации данных по производству и отгрузке продукции и динамике промышленного производства (приказ Росстата от 18.08.2020 № 470).

ИНДЕКСЫ ПРОИЗВОДСТВА ПО ВОДОСНАБЖЕНИЮ; ВОДООТВЕДЕНИЮ, ОРГАНИЗАЦИИ СБОРА И УТИЛИЗАЦИИ ОТХОДОВ, ДЕЯТЕЛЬНОСТИ ПО ЛИКВИДАЦИИ ЗАГРЯЗНЕНИЙ*



* Данные за 2023 год уточнены в соответствии с регламентом разработки и публикации данных по производству и отгрузке продукции и динамике промышленного производства (приказ Росстата от 18.08.2020 № 470).

6

**Объем отгруженных товаров
собственного производства,
выполненных работ и услуг
собственными силами**

ОБЪЕМ ОТГРУЖЕННЫХ ТОВАРОВ СОБСТВЕННОГО ПРОИЗВОДСТВА, ВЫПОЛНЕННЫХ РАБОТ И УСЛУГ СОБСТВЕННЫМИ СИЛАМИ

КАМЧАТСТАТ

январь – июль 2024 г.

изменение к январю – июлю 2023 г.



Добыча полезных ископаемых

37 461,6 млн рублей

+71,0%



Обработывающие производства

82 864,7 млн рублей

+10,5%



Обеспечение электрической энергией, газом и паром; кондиционирование воздуха

16 674,3 млн рублей

+4,6%



Водоснабжение; водоотведение, организация сбора и утилизация отходов, деятельность по ликвидации загрязнений

2 483,6 млн рублей

+10,1%