



ТЕРРИТОРИАЛЬНЫЙ ОРГАН  
ФЕДЕРАЛЬНОЙ СЛУЖБЫ  
ГОСУДАРСТВЕННОЙ СТАТИСТИКИ  
ПО КАМЧАТСКОМУ КРАЮ

# ОСНОВНЫЕ ПОКАЗАТЕЛИ ПРОМЫШЛЕННОГО ПРОИЗВОДСТВА КАМЧАТСКОГО КРАЯ

январь – октябрь 2024 г.

28.11.2024

# СОДЕРЖАНИЕ

Индексы промышленного производства	3
Добыча полезных ископаемых	5
Обрабатывающие производства	9
Обеспечение электрической энергией, газом и паром; кондиционирование воздуха	13
Водоснабжение; водоотведение, организация сбора и утилизации отходов, деятельность по ликвидации загрязнений	17
Объем отгруженных товаров собственного производства, выполненных работ и услуг собственными силами	20

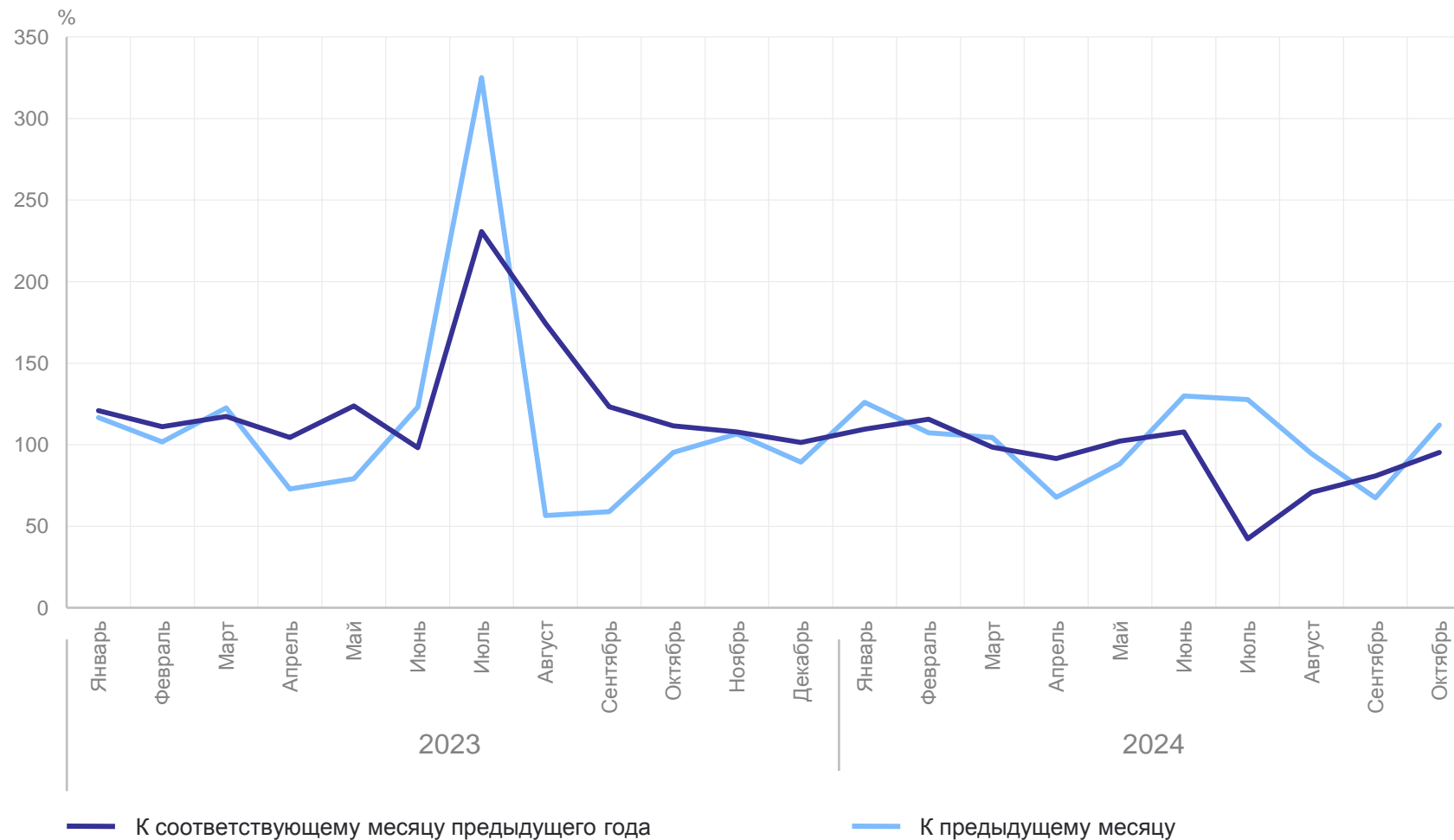
1

**Индексы промышленного  
производства**

январь – октябрь 2024 г.



**82,5%** к январю – октябрю 2023 г.



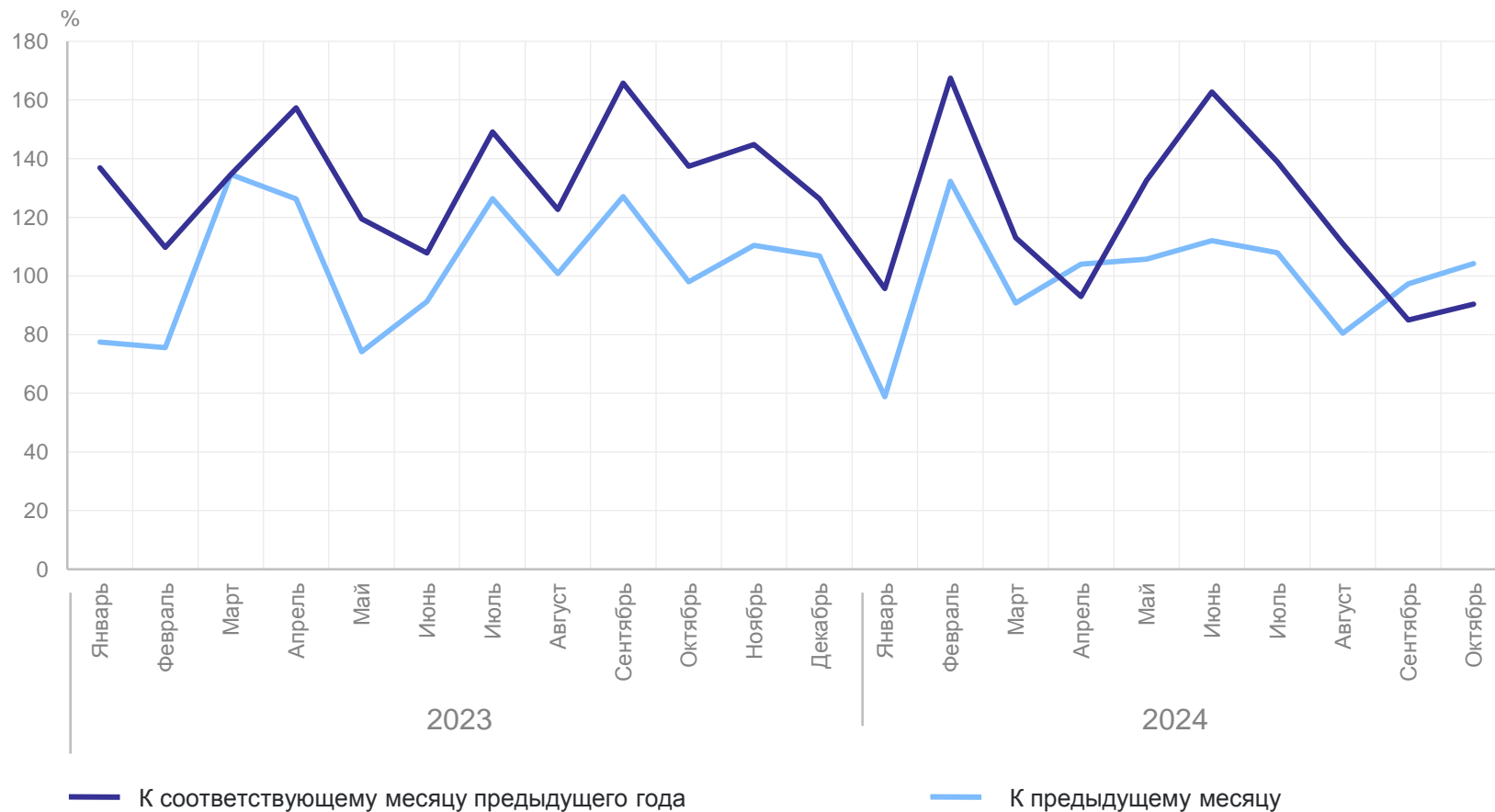
# 2

## Добыча полезных ископаемых

январь – октябрь 2024 г.

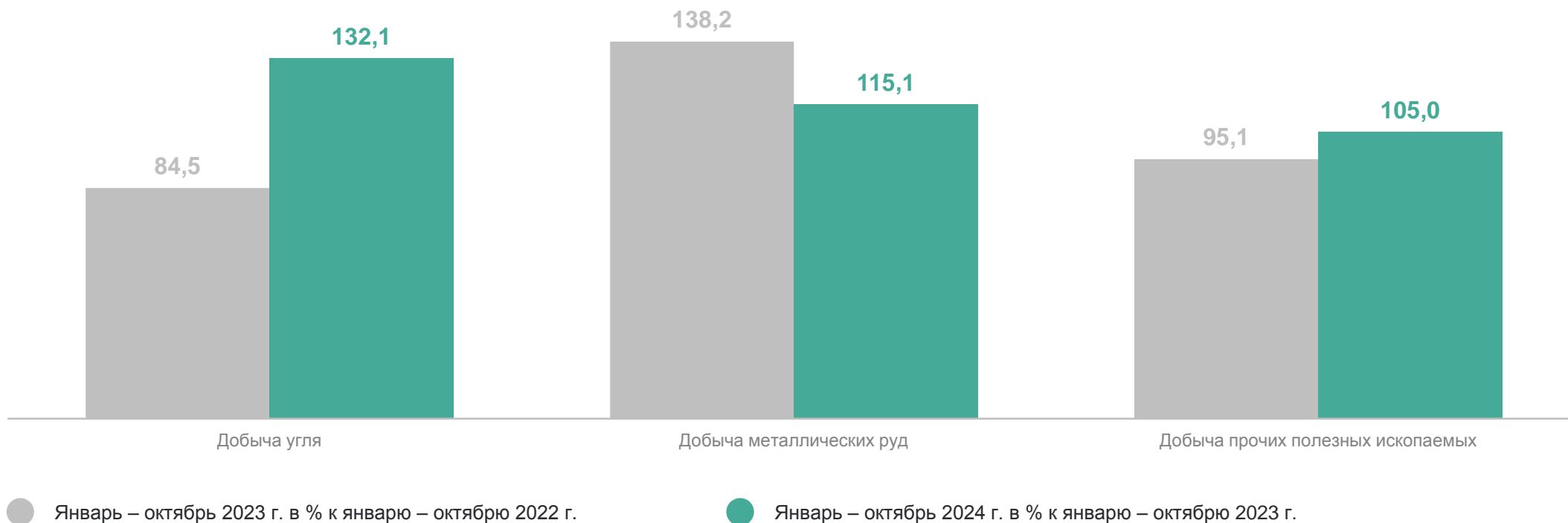


**114,5%** к январю – октябрю 2023 г.



# ИНДЕКСЫ ПРОИЗВОДСТВА ПО ОСНОВНЫМ ВИДАМ ДОБЫВАЮЩИХ ПРОИЗВОДСТВ

КАМЧАТСТАТ



# ДОБЫЧА ОТДЕЛЬНЫХ ВИДОВ ПОЛЕЗНЫХ ИСКОПАЕМЫХ

КАМЧАТСТАТ

январь – октябрь 2024 г.

изменение к январю – октябрю 2023 г.



Щебень

**281,7** тыс. м<sup>3</sup>

**+4,3%**



Смеси песчано-гравийные

**608,9** тыс. м<sup>3</sup>

**-3,1%**



# 3

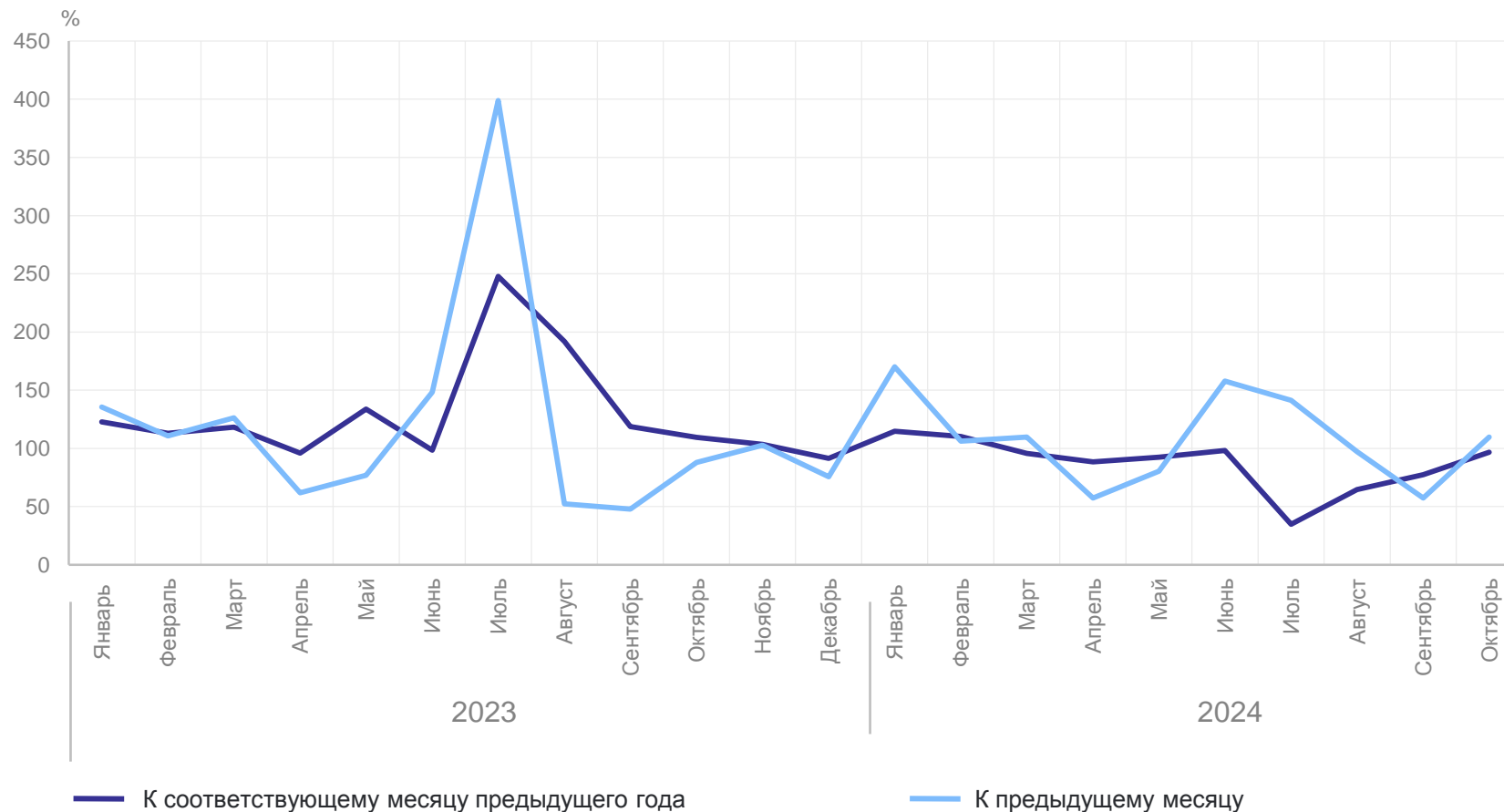
## Обрабатывающие производства

январь – октябрь 2024 г.



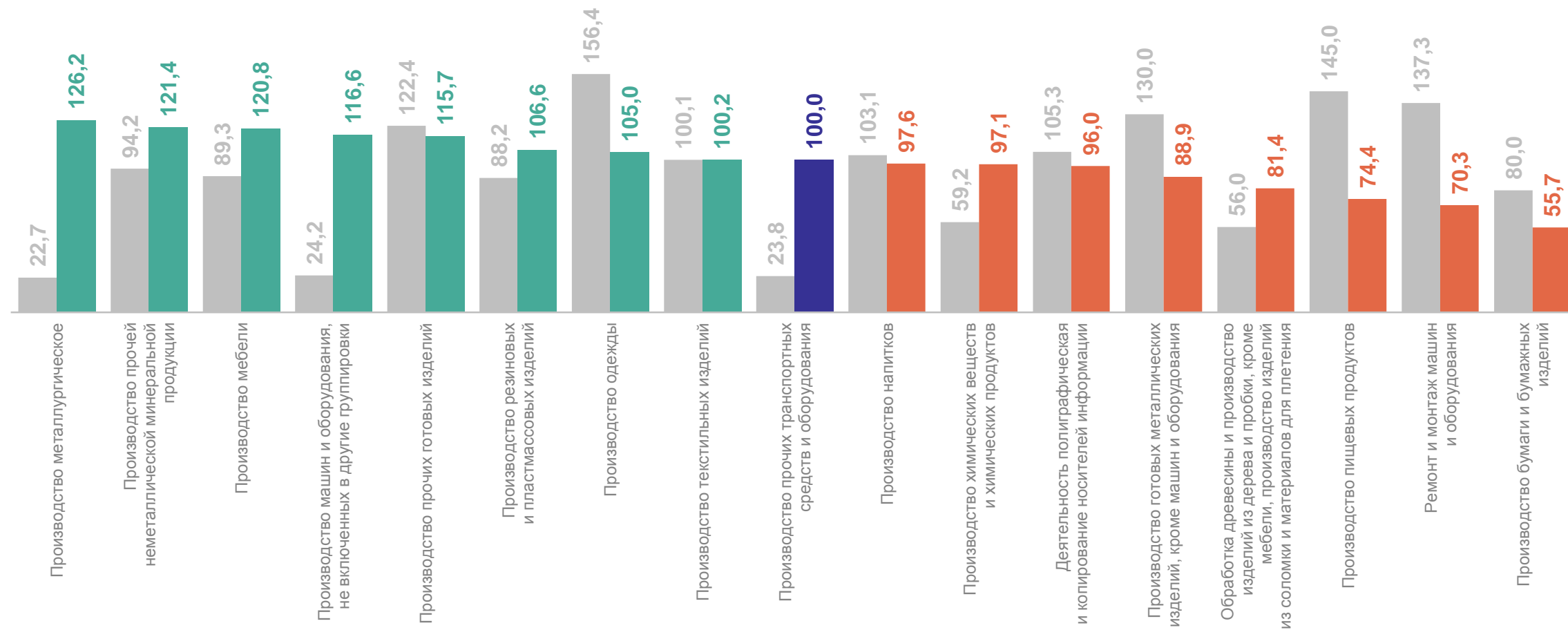
**74,7%**

к январю – октябрю  
2023 г.



# ИНДЕКСЫ ПРОИЗВОДСТВА ПО ОСНОВНЫМ ВИДАМ ОБРАБАТЫВАЮЩИХ ПРОИЗВОДСТВ

КАМЧАТСТАТ



● Январь – октябрь 2023 г. в % к январю – октябрю 2022 г.

● Январь – октябрь 2024 г. в % к январю – октябрю 2023 г.

# ПРОИЗВОДСТВО ОТДЕЛЬНЫХ ВИДОВ ПИЩЕВЫХ ПРОДУКТОВ

КАМЧАТСТАТ

январь – октябрь 2024 г.

изменение к январю – октябрю 2023 г.



Рыба переработанная  
и консервированная,  
ракообразные  
и моллюски

**961,3** ТЫС. ТОНН

**-17,9%**



Молоко, кроме сырого

**4 297,1** ТОННЫ

**-2,3%**



Изделия хлебобулочные  
недлительного хранения

**10 993,6** ТОННЫ

**-14,3%**

4

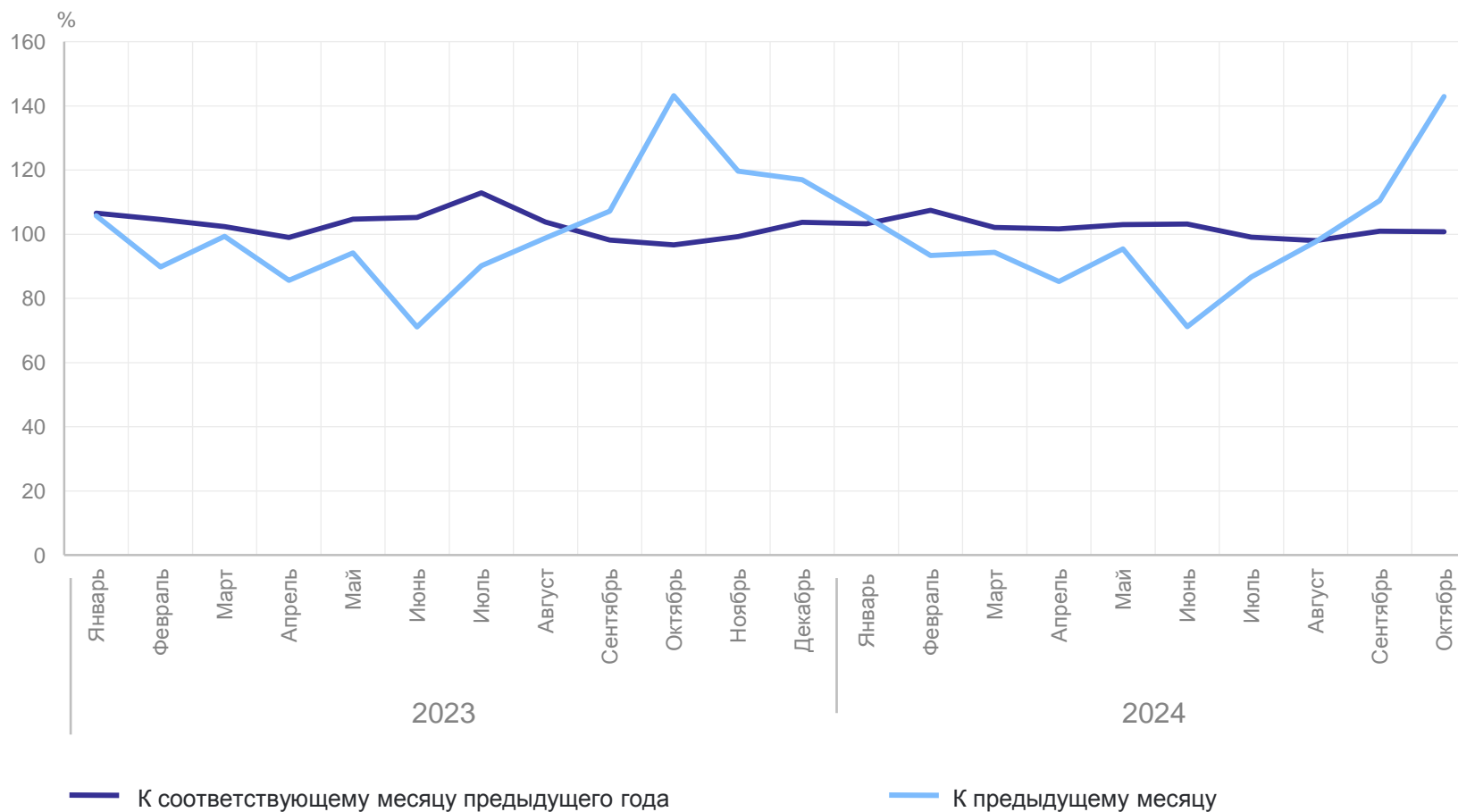
Обеспечение электрической энергией, газом и паром; кондиционирование воздуха

# ДИНАМИКА ПО ОБЕСПЕЧЕНИЮ ЭЛЕКТРИЧЕСКОЙ ЭНЕРГИЕЙ, ГАЗОМ И ПАРОМ; КОНДИЦИОНИРОВАНИЮ ВОЗДУХА

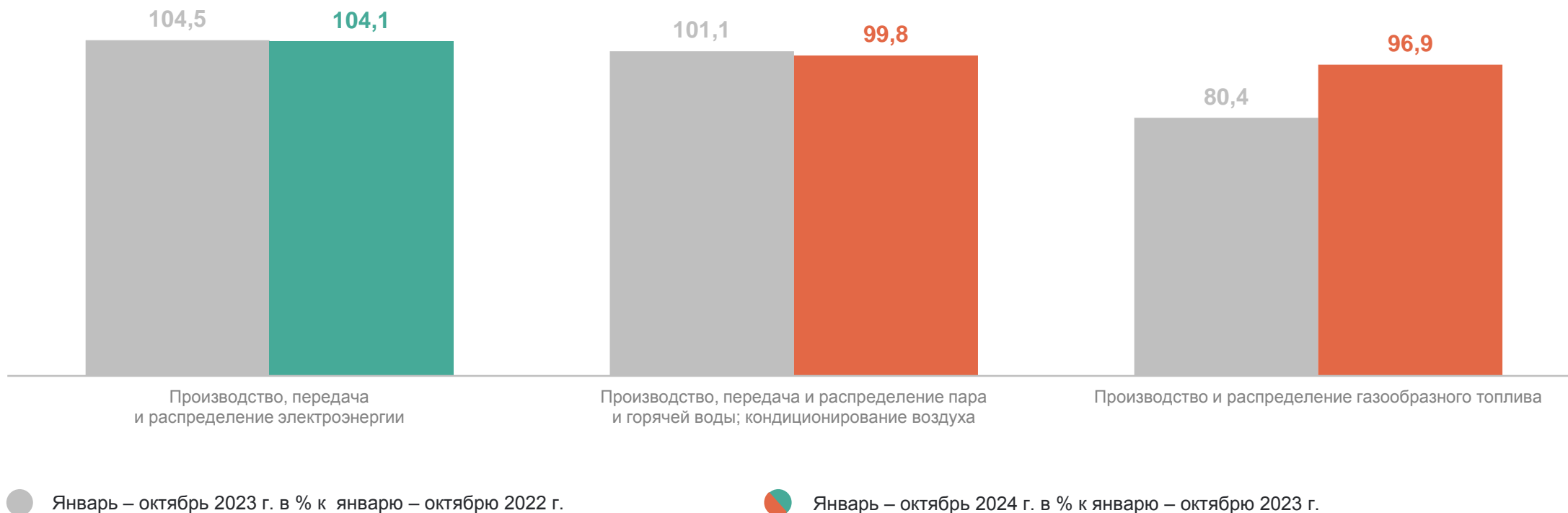
январь – октябрь 2024 г.



**102,4%** к январю – октябрю 2023 г.



# ИНДЕКСЫ ПРОИЗВОДСТВА ПО ОБЕСПЕЧЕНИЮ ЭЛЕКТРИЧЕСКОЙ ЭНЕРГИЕЙ, ГАЗОМ И ПАРОМ; КОНДИЦИОНИРОВАНИЮ ВОЗДУХА



январь – октябрь 2024 г.

изменение к январю – октябрю 2023 г.



Электроэнергия

**1 772,0** млн кВт ч

**+3,5%**



Пар и горячая вода

**2 754,8** тыс. Гкал

**+0,8%**



5

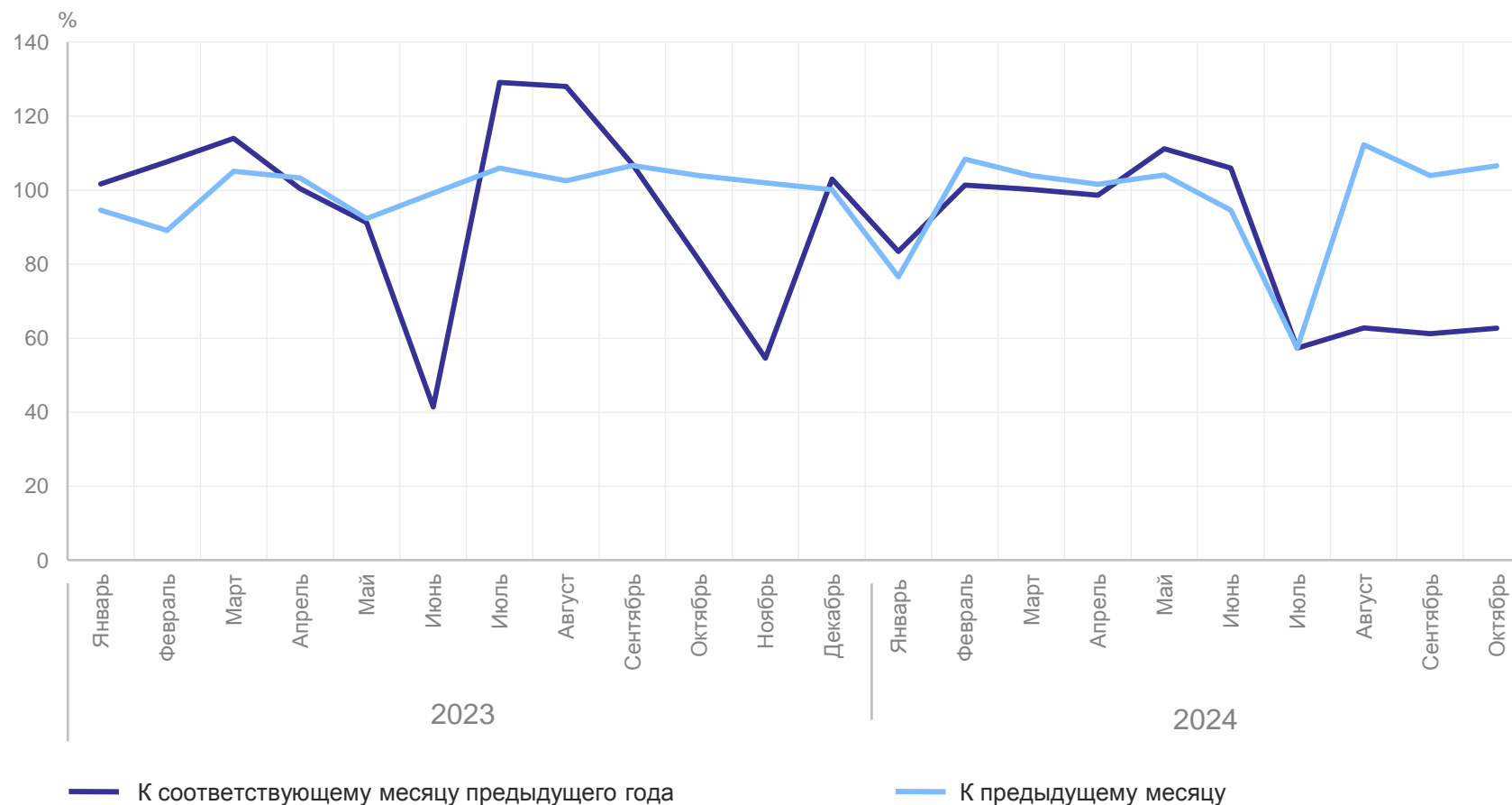
**Водоснабжение; водоотведение,  
организация сбора и утилизация  
отходов, деятельность  
по ликвидации загрязнений**

# ДИНАМИКА ПО ВОДОСНАБЖЕНИЮ; ВОДООТВЕДЕНИЮ, ОРГАНИЗАЦИИ СБОРА И УТИЛИЗАЦИИ ОТХОДОВ, ДЕЯТЕЛЬНОСТИ ПО ЛИКВИДАЦИИ ЗАГРЯЗНЕНИЙ

январь – октябрь 2024 г.

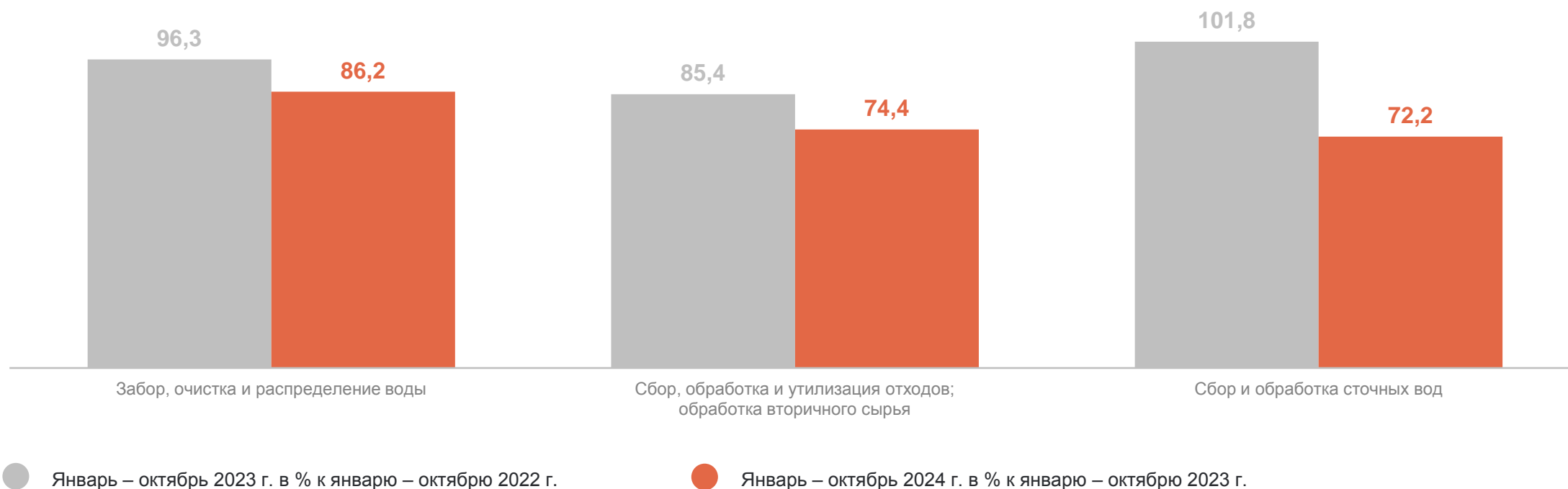


**77,8%** к январю – октябрю 2023 г.



# ИНДЕКСЫ ПРОИЗВОДСТВА ПО ВОДОСНАБЖЕНИЮ; ВОДООТВЕДЕНИЮ, ОРГАНИЗАЦИИ СБОРА И УТИЛИЗАЦИИ ОТХОДОВ, ДЕЯТЕЛЬНОСТИ ПО ЛИКВИДАЦИИ ЗАГРЯЗНЕНИЙ

КАМЧАТСТАТ



6

**Объем отгруженных товаров  
собственного производства,  
выполненных работ и услуг  
собственными силами**

# ОБЪЕМ ОТГРУЖЕННЫХ ТОВАРОВ СОБСТВЕННОГО ПРОИЗВОДСТВА, ВЫПОЛНЕННЫХ РАБОТ И УСЛУГ СОБСТВЕННЫМИ СИЛАМИ

КАМЧАТСТАТ

январь – октябрь 2024 г.

изменение к январю – октябрю 2023 г.



Добыча полезных ископаемых

**55 276,2** млн рублей

**+59,4%**



Обрабатывающие производства

**134 663,8** млн рублей

**-1,7%**



Обеспечение электрической энергией, газом и паром; кондиционирование воздуха

**23 355,0** млн рублей

**+11,8%**



Водоснабжение; водоотведение, организация сбора и утилизация отходов, деятельность по ликвидации загрязнений

**3 973,5** млн рублей

**+19,6%**