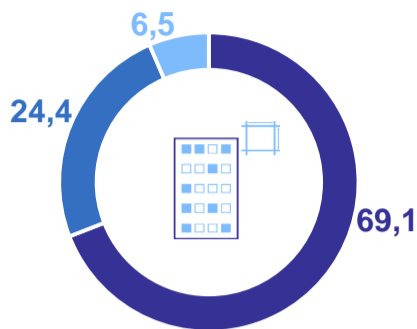


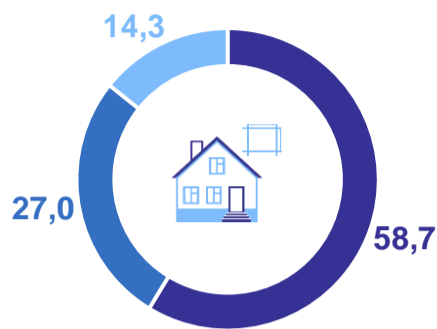
Основные итоги выборочного обследования бюджетов домашних хозяйств Камчатского края за 2023 год

Состав домашних хозяйств по возрастным группам и месту проживания, %

Городская местность

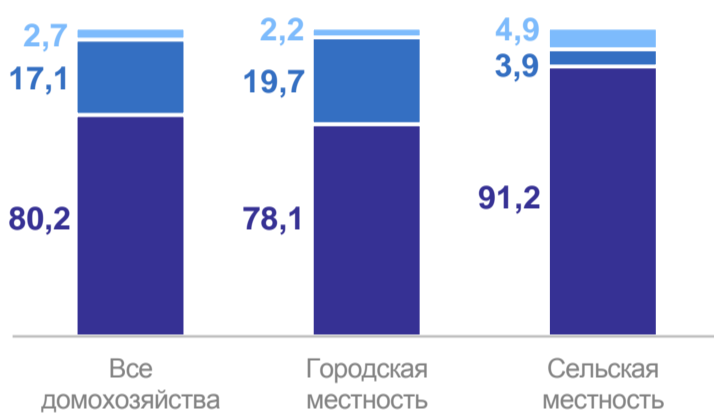


Сельская местность



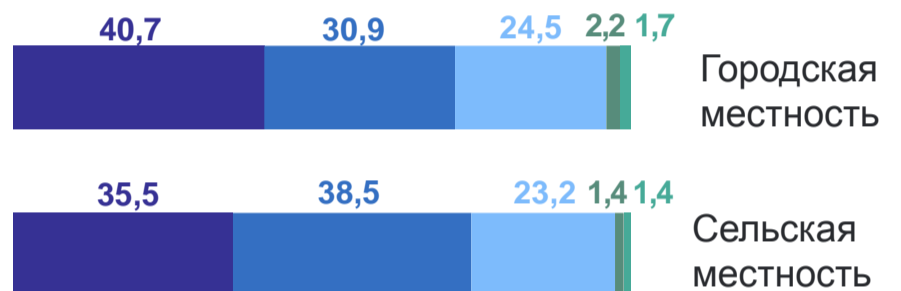
- Трудоспособное
- Моложе трудоспособного
- Старше трудоспособного

Располагаемые ресурсы домашних хозяйств, %



- Денежный доход
- Привлеченные средства и израсходованные сбережения
- Натуральный доход

Структура расходов на потребление в домашних хозяйствах в зависимости от места проживания, %



- Расходы на покупку непродовольственных товаров
- Расходы на питание
- Расходы на оплату услуг
- Расходы на покупку алкогольных напитков
- Стоимость предоставленных работодателем в натуральном выражении льгот

Основные группы продовольственных, непродовольственных товаров и услуг в структуре потребительских расходов домашних хозяйств, %



Потребительские расходы в среднем на члена домохозяйства в месяц

39 996 рублей

Обеспеченность домашних хозяйств предметами длительного пользования, в среднем на 100 домохозяйств, штук

