



ТЕРРИТОРИАЛЬНЫЙ ОРГАН ФЕДЕРАЛЬНОЙ СЛУЖБЫ
ГОСУДАРСТВЕННОЙ СТАТИСТИКИ
ПО КАМЧАТСКОМУ КРАЮ

Об изменении еженедельных потребительских цен по Камчатскому краю



по состоянию на 28 августа 2023 года



ТЕРРИТОРИАЛЬНЫЙ ОРГАН
ФЕДЕРАЛЬНОЙ СЛУЖБЫ
ГОСУДАРСТВЕННОЙ СТАТИСТИКИ
ПО КАМЧАТСКОМУ КРАЮ

Об изменении еженедельных потребительских цен

по Камчатскому краю

по состоянию на 28 августа 2023 года*

- 01** Индексы потребительских цен на отдельные виды социально значимых продовольственных товаров
- 02** Средние цены на отдельные виды социально значимых продовольственных товаров
- 03** Индексы потребительских цен на отдельные виды непродовольственных товаров первой необходимости
- 04** Средние цены на отдельные виды непродовольственных товаров первой необходимости

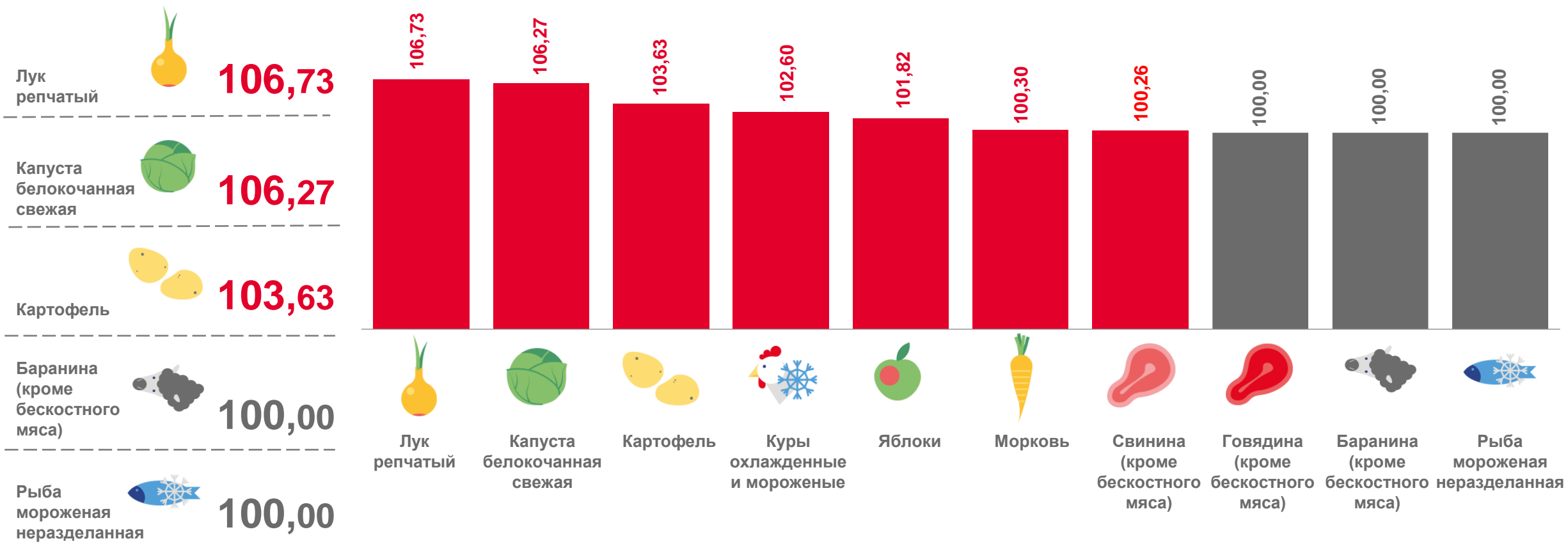
* Еженедельные данные оперативной статистики.





ИНДЕКСЫ ПОТРЕБИТЕЛЬСКИХ ЦЕН НА МЯСОПРОДУКТЫ, РЫБОПРОДУКТЫ И ПЛОДОВООВОЩНУЮ ПРОДУКЦИЮ

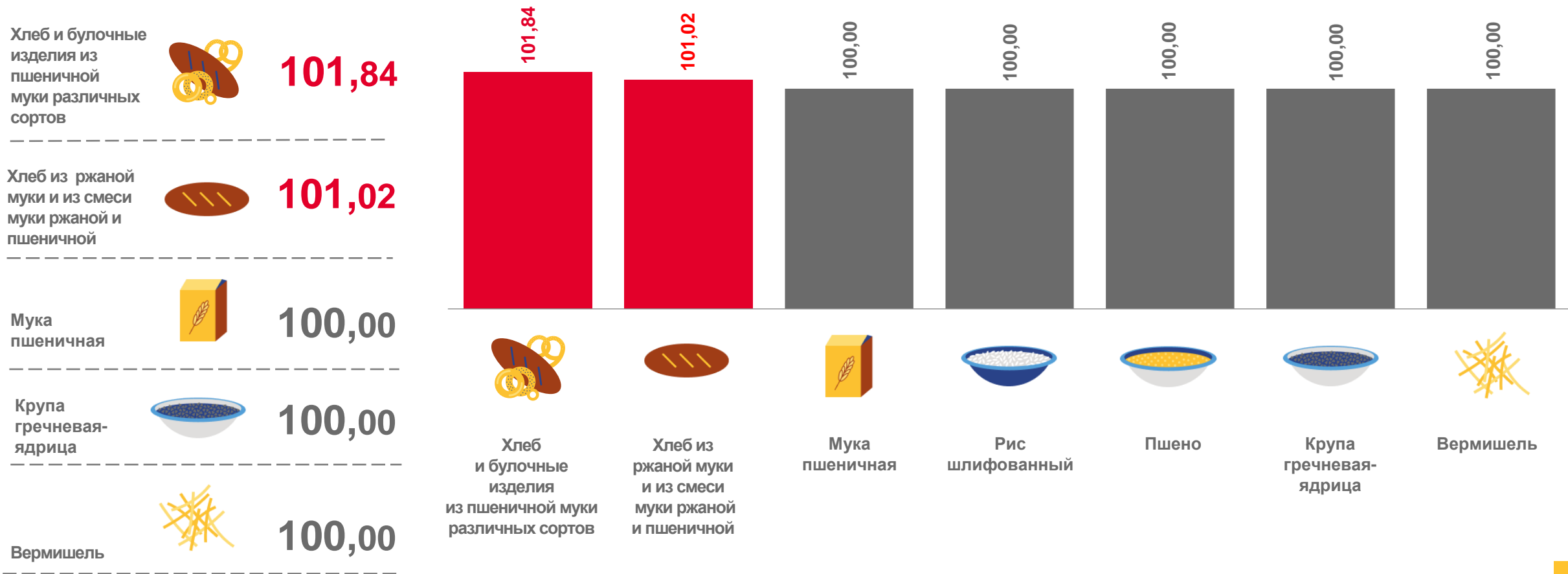
по состоянию на 28 августа 2023г. в % к 21 августа 2023г.





ИНДЕКСЫ ПОТРЕБИТЕЛЬСКИХ ЦЕН НА МАКАРОННЫЕ, КРУПЯНЫЕ ИЗДЕЛИЯ, МУКУ, ХЛЕБ И ХЛЕБОБУЛОЧНЫЕ ИЗДЕЛИЯ

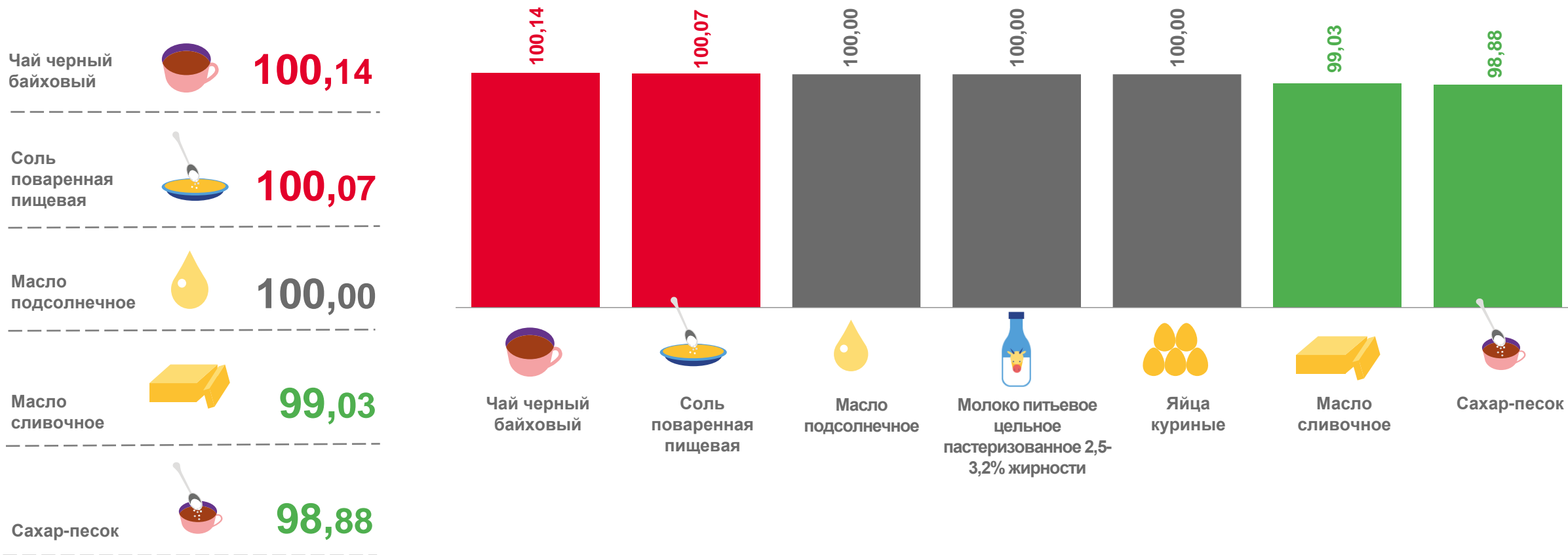
по состоянию на 28 августа 2023г. в % к 21 августа 2023г.





ИНДЕКСЫ ПОТРЕБИТЕЛЬСКИХ ЦЕН НА ДРУГИЕ ВИДЫ СОЦИАЛЬНО ЗНАЧИМЫХ ПРОДОВОЛЬСТВЕННЫХ ТОВАРОВ

по состоянию на 28 августа 2023 г. в % к 21 августа 2023 г.





СРЕДНИЕ ЦЕНЫ НА ОТДЕЛЬНЫЕ ВИДЫ СОЦИАЛЬНО ЗНАЧИМЫХ ПРОДОВОЛЬСТВЕННЫХ ТОВАРОВ

по состоянию на 28 августа 2023г., рублей

Мясопродукты и рыбопродукты



Говядина (кроме бескостного мяса), кг

782,07 ₽



Свинина (кроме бескостного мяса), кг

▲ **524,57** ₽



Баранина (кроме бескостного мяса), кг

1055,82 ₽



Куры охлажденные и мороженые, кг

▲ **319,09** ₽



Рыба мороженая неразделанная, кг

298,85 ₽

Фруктовоовощная продукция



Картофель, кг

▲ **97,96** ₽



Капуста белокочанная свежая, кг

▲ **98,99** ₽



Лук репчатый, кг

▲ **98,65** ₽



Морковь, кг

▲ **107,62** ₽



Яблоки, кг

▲ **265,13** ₽



СРЕДНИЕ ЦЕНЫ НА ОТДЕЛЬНЫЕ ВИДЫ СОЦИАЛЬНО ЗНАЧИМЫХ ПРОДОВОЛЬСТВЕННЫХ ТОВАРОВ

по состоянию на 28 августа 2023г., рублей

Мука, хлеб и хлебобулочные изделия



Мука пшеничная, кг

73,56 ₽



Хлеб из ржаной муки и из смеси муки ржаной и пшеничной, кг

▲ **121,64** ₽



Хлеб и булочные изделия из пшеничной муки различных сортов, кг

▲ **115,24** ₽

Макаронные и крупяные изделия



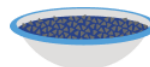
Рис шлифованный, кг

118,74 ₽



Пшено, кг

106,70 ₽



Крупа гречневая-ядрица, кг

118,01 ₽



Вермишель, кг

193,03 ₽



СРЕДНИЕ ЦЕНЫ НА ДРУГИЕ ВИДЫ СОЦИАЛЬНО ЗНАЧИМЫХ ПРОДОВОЛЬСТВЕННЫХ ТОВАРОВ

по состоянию на 28 августа 2023г., рублей



Масло сливочное, кг

▼ **1059,17** ₽



Масло подсолнечное, л

166,33 ₽



Молоко питьевое
цельное пастеризованное
2,5-3,2% жирности, л

104,70 ₽



Яйца
куриные, 10 шт.

144,06 ₽



Сахар-песок, кг

▼ **108,16** ₽




Соль поваренная
пищевая, кг

▲ **41,45** ₽



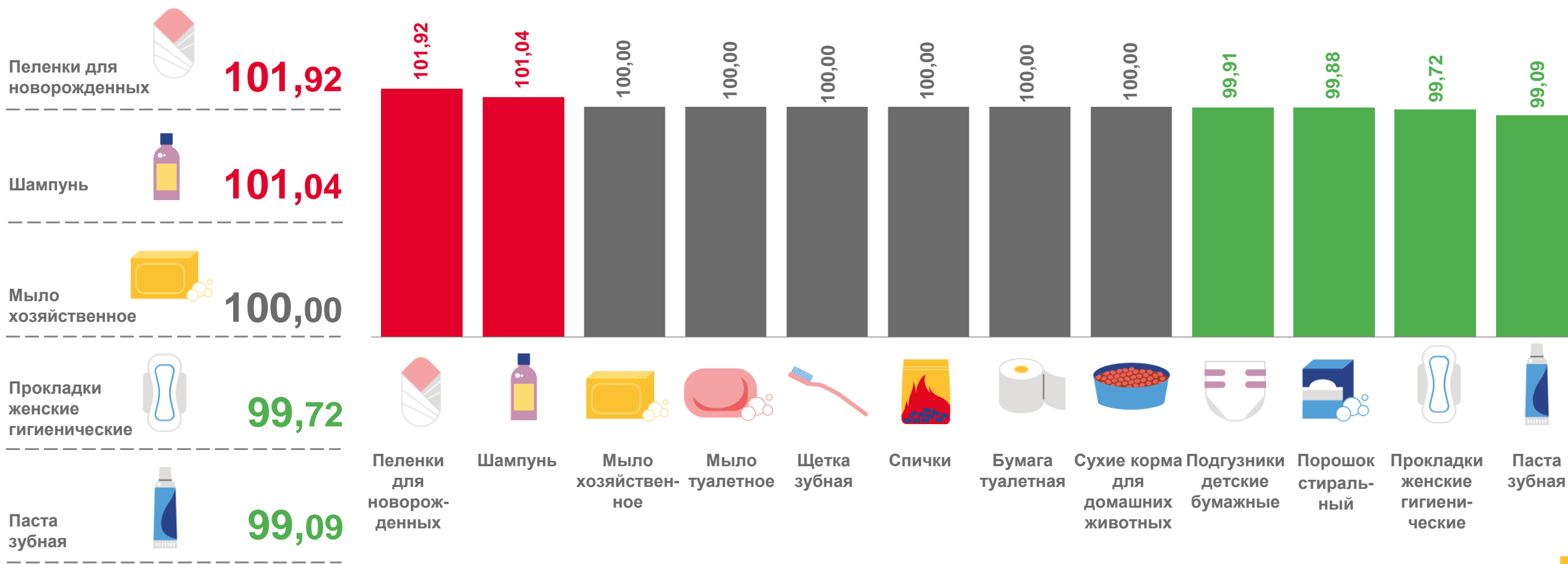
Чай черный
байховый, кг

▲ **1425,08** ₽



ИНДЕКСЫ ПОТРЕБИТЕЛЬСКИХ ЦЕН НА ОТДЕЛЬНЫЕ ВИДЫ НЕПРОДОВОЛЬСТВЕННЫХ ТОВАРОВ ПЕРВОЙ НЕОБХОДИМОСТИ

по состоянию на 28 августа 2023г. в % к 21 августа 2023г.





СРЕДНИЕ ЦЕНЫ НА ОТДЕЛЬНЫЕ ВИДЫ НЕПРОДОВОЛЬСТВЕННЫХ ТОВАРОВ ПЕРВОЙ НЕОБХОДИМОСТИ

по состоянию на 28 августа 2023г., рублей



Мыло туалетное, 100 г

118,71₽




Мыло хозяйственное, 200 г

88,63 ₽



Паста зубная,
100 г (100 мл)

▼ 232,99 ₽



Щетка зубная, шт.

215,07₽



Бумага туалетная,
рулон

45,94 ₽



Прокладки женские
гигиенические, 10 шт.

▼ 224,33 ₽



Порошок
стиральный, кг

▼ 366,37 ₽



Подгузники детские
бумажные, 10 шт.

▼ 343,37 ₽



Спички, коробок

3,89 ₽



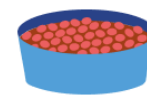
Пеленки для
новорожденных, шт.

▲ 310,06 ₽



Шампунь, 250 мл

▲ 448,99 ₽



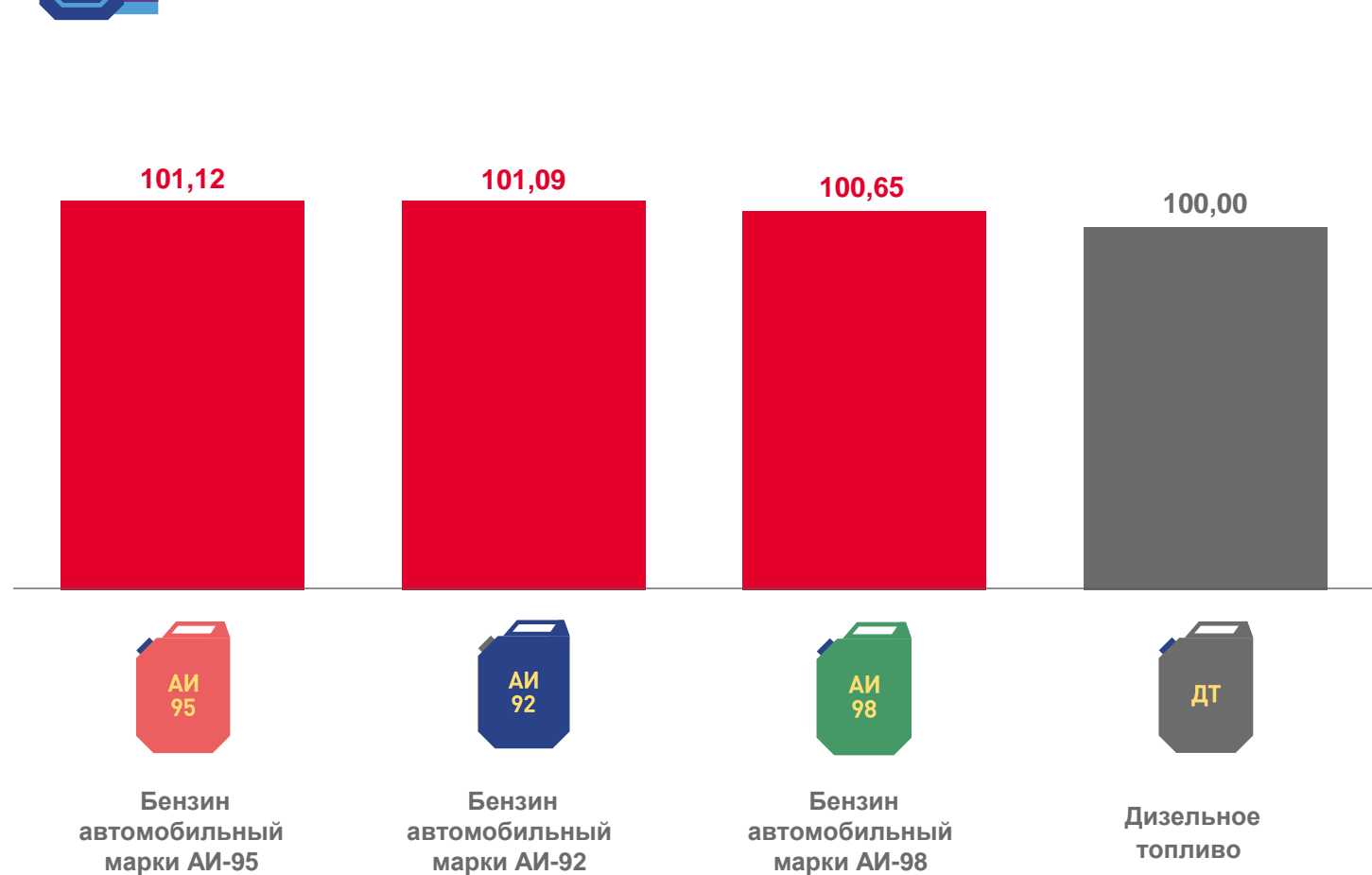
Сухие корма для
домашних животных, кг

389,29 ₽



ИНДЕКСЫ ЦЕН НА ТОПЛИВО МОТОРНОЕ

по состоянию на 28 августа 2023г. в % к 21 августа 2023г.



Средние цены
на топливо моторное,
рублей за литр



Бензин
автомобильный
марки AI-92

61,04₽



Бензин
автомобильный
марки AI-95

62,95₽



Бензин
автомобильный
марки AI-98

67,53₽



Дизельное
топливо

72,87₽





ИЗМЕНЕНИЕ СРЕДНИХ ЦЕН (ТАРИФОВ) ПО НАБЛЮДАЕМЫМ ТОВАРАМ И УСЛУГАМ ЕЖЕНЕДЕЛЬНО

по состоянию на 28 августа 2023г. к 21 августа 2023г.

Еженедельный мониторинг

по 105 видам товаров и услуг

в 119 объектах

охватывает свыше 1 тысячи котировок

Продовольственные товары
(44 позиции)



на **16** позиций средняя
цена выросла

на **23** позиции
средняя цена
не изменилась

на **5** позиций
средняя цена
снизилась

Непродовольственные товары
(42 позиции)



на **18** позиций средняя
цена выросла

на **15** позиций
средняя цена
не изменилась

на **9** позиций
средняя цена
снизилась

Услуги
(19 позиций)



на **1** позицию
средняя цена
выросла

на **17** позиций
средняя цена
не изменилась

на **1** позицию
средняя цена
снизилась