



ТЕРРИТОРИАЛЬНЫЙ ОРГАН ФЕДЕРАЛЬНОЙ СЛУЖБЫ
ГОСУДАРСТВЕННОЙ СТАТИСТИКИ
ПО КАМЧАТСКОМУ КРАЮ

Об изменении еженедельных потребительских цен по Камчатскому краю



по состоянию на 26 июня 2023 года



ТЕРРИТОРИАЛЬНЫЙ ОРГАН
ФЕДЕРАЛЬНОЙ СЛУЖБЫ
ГОСУДАРСТВЕННОЙ СТАТИСТИКИ
ПО КАМЧАТСКОМУ КРАЮ

Об изменении еженедельных потребительских цен

по Камчатскому краю

по состоянию на 26 июня 2023 года

- 01** Индексы потребительских цен на отдельные виды социально значимых продовольственных товаров
- 02** Средние цены на отдельные виды социально значимых продовольственных товаров
- 03** Индексы потребительских цен на отдельные виды непродовольственных товаров первой необходимости
- 04** Средние цены на отдельные виды непродовольственных товаров первой необходимости

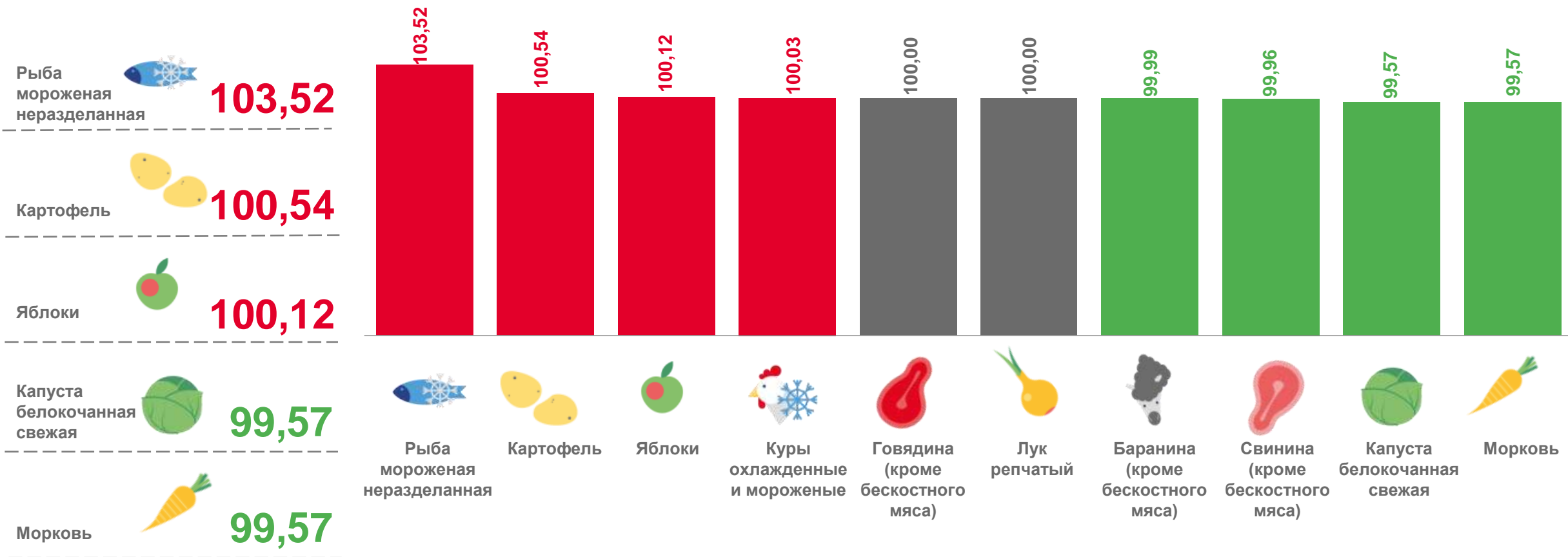
* Еженедельные данные.





ИНДЕКСЫ ПОТРЕБИТЕЛЬСКИХ ЦЕН НА МЯСОПРОДУКТЫ, РЫБОПРОДУКТЫ И ПЛОДОВООВОЩНУЮ ПРОДУКЦИЮ

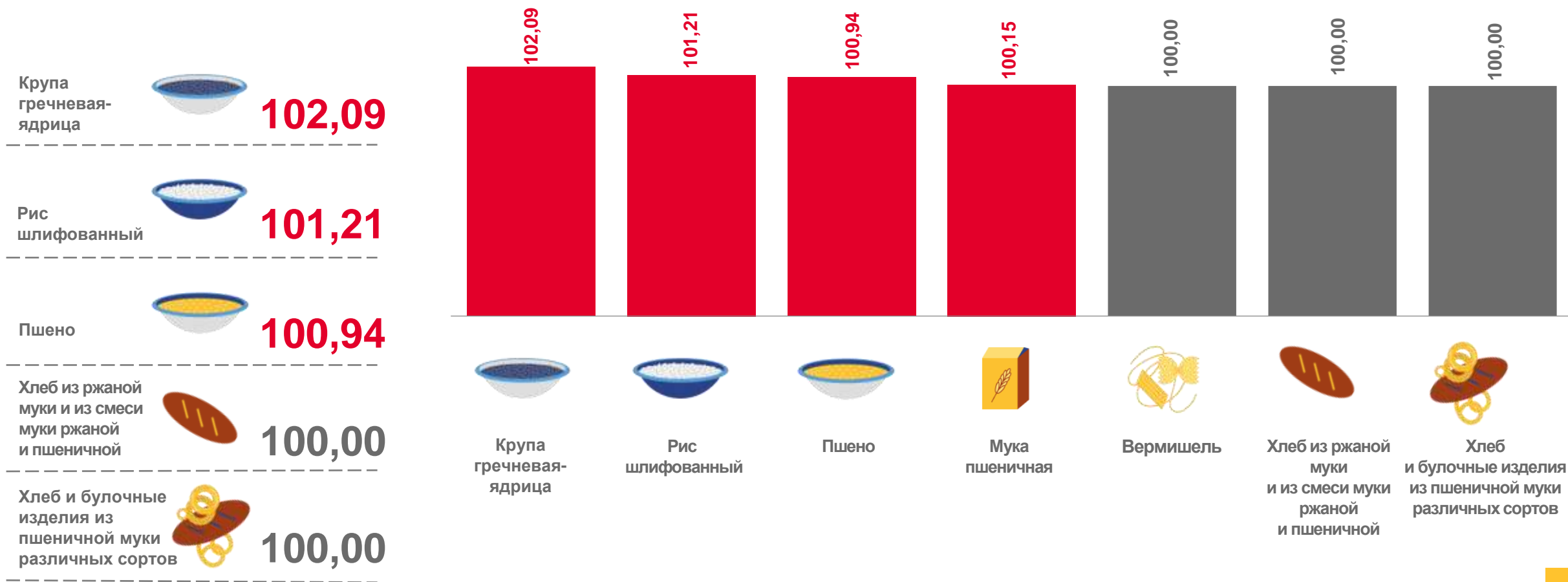
по состоянию на 26 июня 2023 г. в % к 19 июня 2023 г.





ИНДЕКСЫ ПОТРЕБИТЕЛЬСКИХ ЦЕН НА МАКАРОННЫЕ, КРУПЯНЫЕ ИЗДЕЛИЯ, МУКУ, ХЛЕБ И ХЛЕБОБУЛОЧНЫЕ ИЗДЕЛИЯ

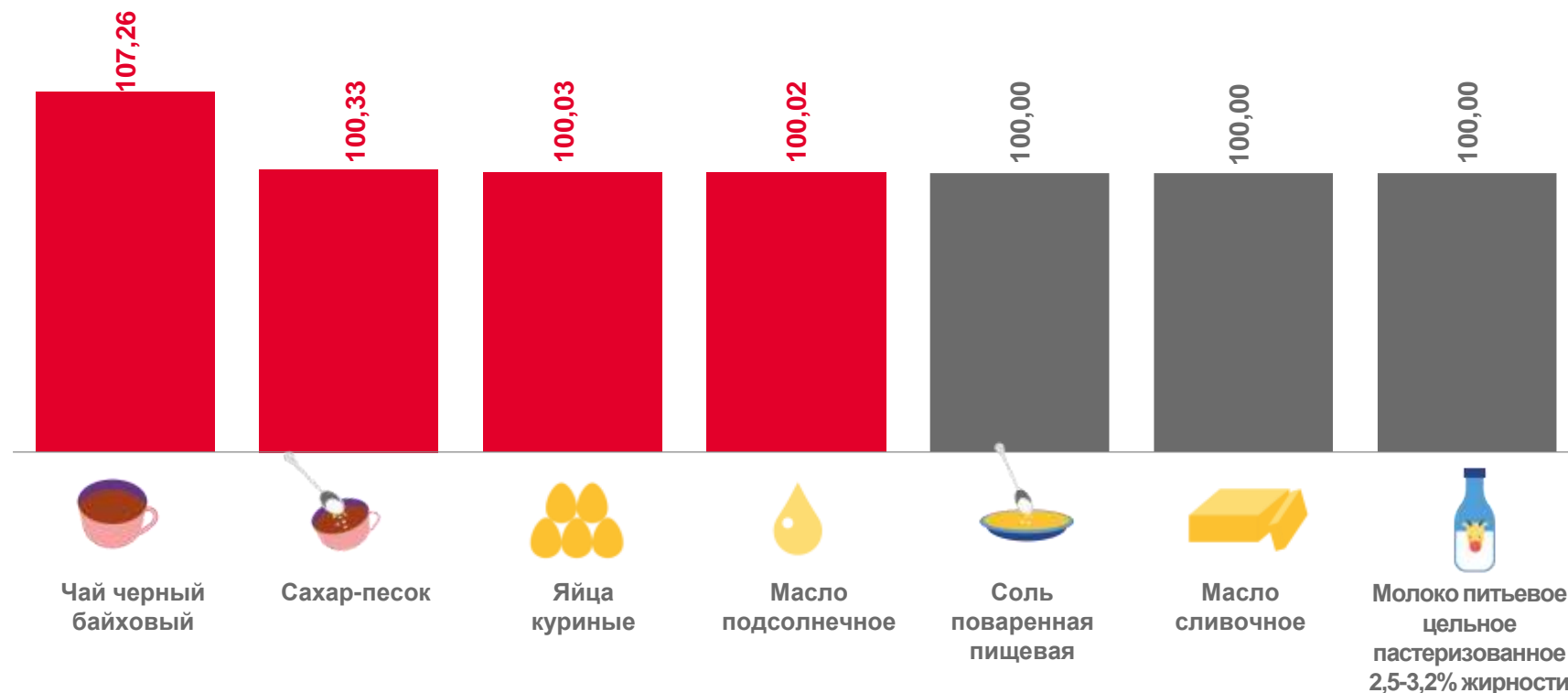
по состоянию на 26 июня 2023 г. в % к 19 июня 2023 г.





ИНДЕКСЫ ПОТРЕБИТЕЛЬСКИХ ЦЕН НА ДРУГИЕ ВИДЫ СОЦИАЛЬНО ЗНАЧИМЫХ ПРОДОВОЛЬСТВЕННЫХ ТОВАРОВ

по состоянию на 26 июня 2023 г. в % к 19 июня 2023 г.














СРЕДНИЕ ЦЕНЫ НА ОТДЕЛЬНЫЕ ВИДЫ СОЦИАЛЬНО ЗНАЧИМЫХ ПРОДОВОЛЬСТВЕННЫХ ТОВАРОВ

по состоянию на 26 июня 2023 г., рублей

Мясопродукты и рыбопродукты

	Говядина (кроме бескостного мяса), кг		773,78 ₽
	Свинина (кроме бескостного мяса), кг	▼	522,66 ₽
	Баранина (кроме бескостного мяса), кг	▼	1055,83 ₽
	Куры охлажденные и мороженые, кг	▲	301,89 ₽
	Рыба мороженая неразделанная, кг	▲	294,84 ₽

Фруктовоовощная продукция

	Картофель, кг	▲	68,44 ₽
	Капуста белокочанная свежая, кг	▼	72,57 ₽
	Лук репчатый, кг		85,93 ₽
	Морковь, кг	▼	106,39 ₽
	Яблоки, кг	▲	254,11 ₽



СРЕДНИЕ ЦЕНЫ НА ОТДЕЛЬНЫЕ ВИДЫ СОЦИАЛЬНО ЗНАЧИМЫХ ПРОДОВОЛЬСТВЕННЫХ ТОВАРОВ

по состоянию на 26 июня 2023 г., рублей

Мука, хлеб и хлебобулочные изделия



Мука пшеничная, кг

▲ **74,58** ₽



Хлеб из ржаной муки
и из смеси муки ржаной
и пшеничной, кг

119,50 ₽



Хлеб и булочные изделия
из пшеничной муки
различных сортов, кг

112,77 ₽

Макаронные и крупяные изделия



Рис шлифованный, кг

▲ **115,45** ₽




Пшено, кг

▲ **107,96** ₽



Крупа гречневая-
ядрица, кг

▲ **125,84** ₽



Вермишель, кг

195,44 ₽



СРЕДНИЕ ЦЕНЫ НА ДРУГИЕ ВИДЫ СОЦИАЛЬНО ЗНАЧИМЫХ ПРОДОВОЛЬСТВЕННЫХ ТОВАРОВ

по состоянию на 26 июня 2023 г., рублей



Масло сливочное, кг

1062,85 ₽



Масло подсолнечное, л

▲ **173,39** ₽



Молоко питьевое
цельное пастеризованное
2,5-3,2% жирности, л

104,70 ₽



Яйца
куриные, 10 шт.

▲ **144,86** ₽



Сахар-песок, кг

▲ **102,82** ₽



Соль поваренная
пищевая, кг

40,58 ₽



Чай черный
байховый, кг

▲ **1494,90** ₽



ИНДЕКСЫ ПОТРЕБИТЕЛЬСКИХ ЦЕН НА ОТДЕЛЬНЫЕ ВИДЫ НЕПРОДОВОЛЬСТВЕННЫХ ТОВАРОВ ПЕРВОЙ НЕОБХОДИМОСТИ

по состоянию на 26 июня 2023 г. в % к 19 июня 2023 г.





СРЕДНИЕ ЦЕНЫ НА ОТДЕЛЬНЫЕ ВИДЫ НЕПРОДОВОЛЬСТВЕННЫХ ТОВАРОВ ПЕРВОЙ НЕОБХОДИМОСТИ

по состоянию на 26 июня 2023 г., рублей



Мыло туалетное, 100 г

▼ 117,75 ₽



Мыло хозяйственное, 200 г

89,48 ₽



Паста зубная,
100 г (100 мл)

233,71 ₽



Щетка зубная, шт.

212,16 ₽



Бумага туалетная,
рулон

45,03 ₽



Прокладки женские
гигиенические, 10 шт.

233,75 ₽



Стиральный
порошок, кг

352,91 ₽



Подгузники детские
бумажные, 10 шт.

330,10 ₽



Спички, коробок

3,74 ₽



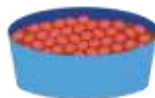
Пеленки для
новорожденных, шт.

304,42 ₽



Шампунь, 250 мл

438,12 ₽




Сухие корма для
домашних животных, кг

387,34 ₽



ИНДЕКСЫ ЦЕН НА ТОПЛИВО МОТОРНОЕ

по состоянию на 26 июня 2023 г. в % к 19 июня 2023 г.



Средние цены
на топливо моторное,
рублей за литр



Бензин
автомобильный
марки АИ-92

58,52 ₺



Бензин
автомобильный
марки АИ-95

60,54 ₺



Бензин
автомобильный
марки АИ-98

63,30 ₺



Дизельное
топливо

72,87 ₺





ИЗМЕНЕНИЕ СРЕДНИХ ЦЕН (ТАРИФОВ) ПО НАБЛЮДАЕМЫМ ТОВАРАМ И УСЛУГАМ ЕЖЕНЕДЕЛЬНО

по состоянию на 26 июня 2023 г. к 19 июня 2023 г.

Еженедельный мониторинг

по 105 видам товаров и услуг

в 119 объектах

охватывает свыше 1 тысячи котировок

Продовольственные товары
(44 позиции)



на **18** позиций

▲ средняя цена выросла

на **14** позиций

средняя цена не изменилась

на **12** позиций

▼ средняя цена снизилась

Непродовольственные товары
(42 позиции)



на **6** позиций

▲ средняя цена выросла

на **30** позиций

средняя цена не изменилась

на **6** позиций

▼ средняя цена снизилась

Услуги
(19 позиций)



на **3** позиции

▲ средняя цена выросла

на **16** позиций

средняя цена не изменилась

на **0** позиций

▼ средняя цена снизилась

