



ТЕРРИТОРИАЛЬНЫЙ ОРГАН ФЕДЕРАЛЬНОЙ СЛУЖБЫ
ГОСУДАРСТВЕННОЙ СТАТИСТИКИ
ПО КАМЧАТСКОМУ КРАЮ

Об изменении еженедельных потребительских цен по Камчатскому краю



по состоянию на 7 августа 2023 года



ТЕРРИТОРИАЛЬНЫЙ ОРГАН
ФЕДЕРАЛЬНОЙ СЛУЖБЫ
ГОСУДАРСТВЕННОЙ СТАТИСТИКИ
ПО КАМЧАТСКОМУ КРАЮ

Об изменении еженедельных потребительских цен

по Камчатскому краю

по состоянию на 7августа 2023 года*

- 01** Индексы потребительских цен на отдельные виды социально значимых продовольственных товаров
- 02** Средние цены на отдельные виды социально значимых продовольственных товаров
- 03** Индексы потребительских цен на отдельные виды непродовольственных товаров первой необходимости
- 04** Средние цены на отдельные виды непродовольственных товаров первой необходимости

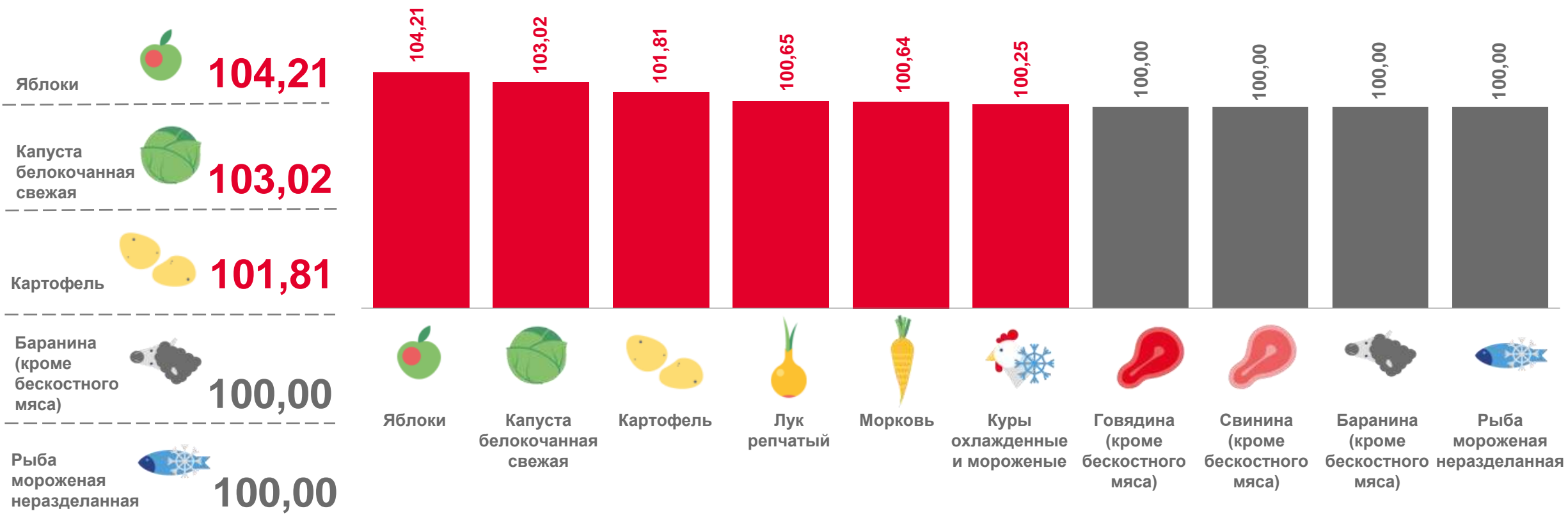
* Ежедневные данные оперативной статистики.





ИНДЕКСЫ ПОТРЕБИТЕЛЬСКИХ ЦЕН НА МЯСОПРОДУКТЫ, РЫБОПРОДУКТЫ И ПЛОДОВООВОЩНУЮ ПРОДУКЦИЮ

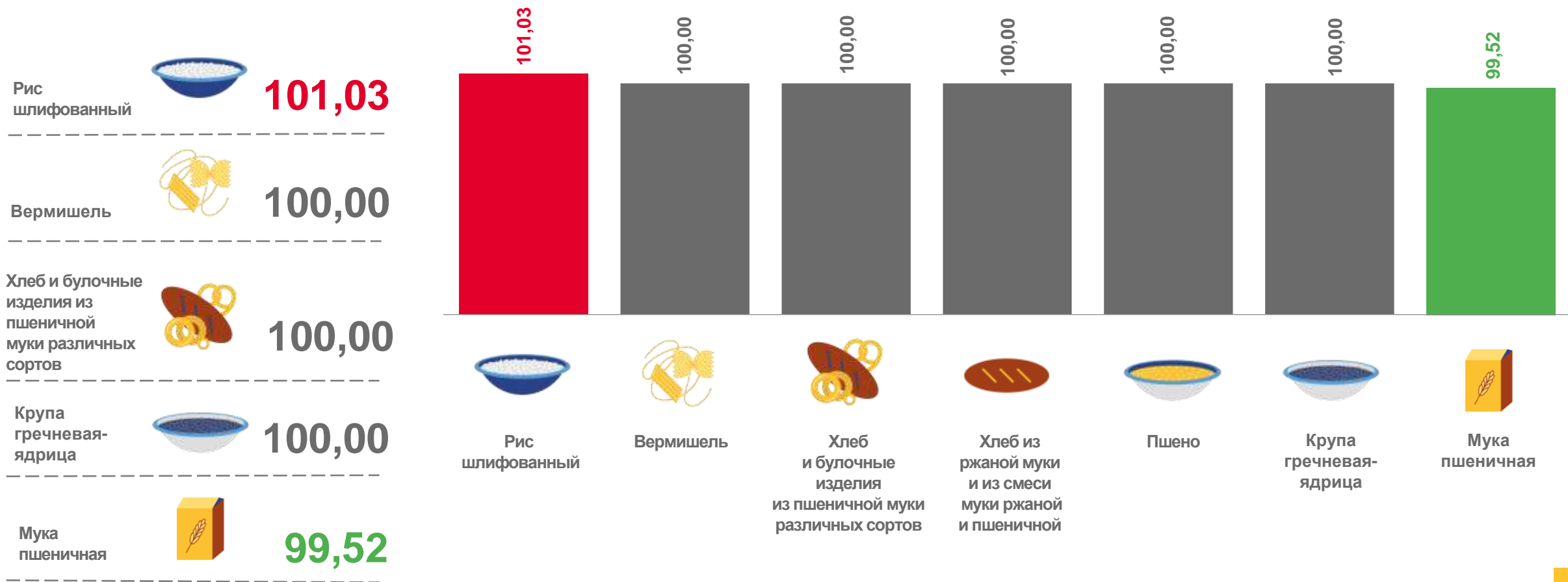
по состоянию на 7 августа 2023 г. в % к 31 июля 2023 г.





ИНДЕКСЫ ПОТРЕБИТЕЛЬСКИХ ЦЕН НА МАКАРОННЫЕ, КРУПЯНЫЕ ИЗДЕЛИЯ, МУКУ, ХЛЕБ И ХЛЕБОБУЛОЧНЫЕ ИЗДЕЛИЯ

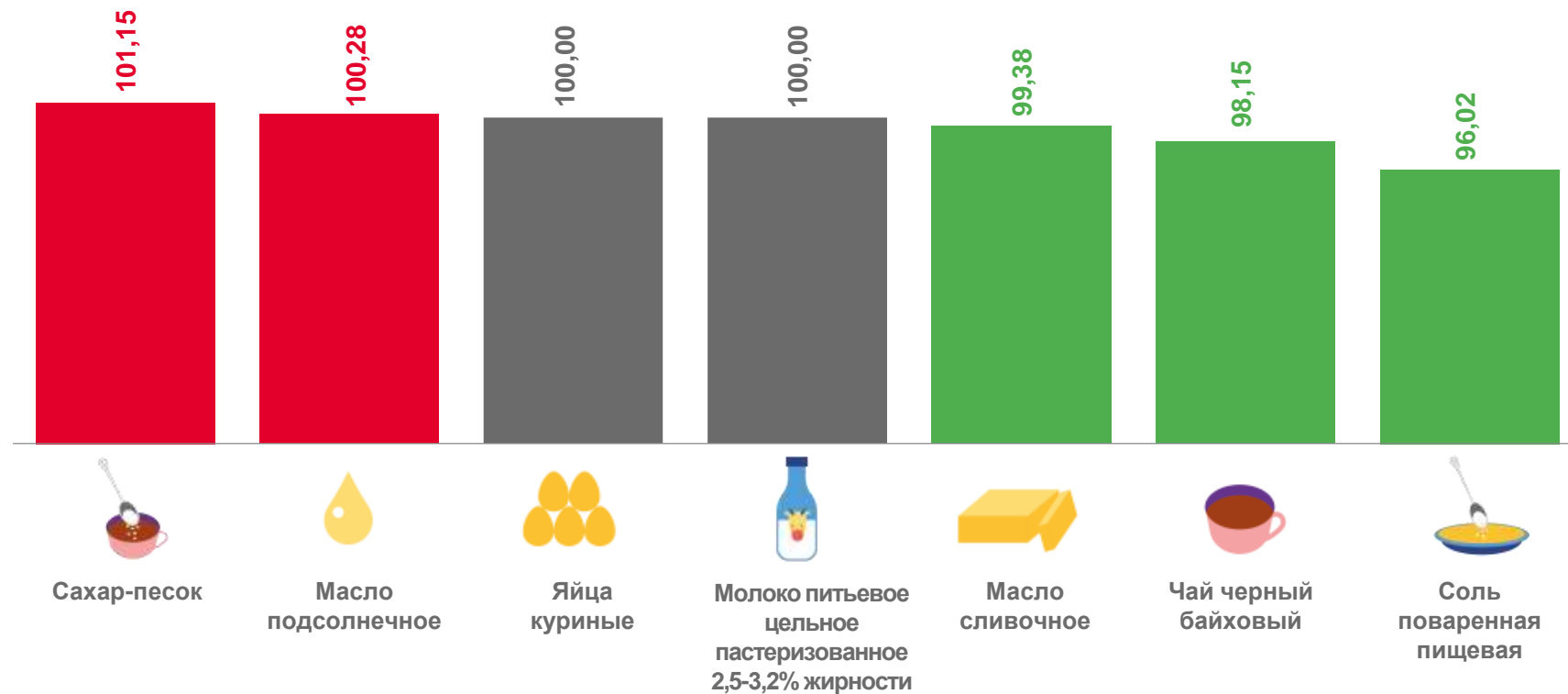
по состоянию на 7 августа 2023 г. в % к 31 июля 2023 г.





ИНДЕКСЫ ПОТРЕБИТЕЛЬСКИХ ЦЕН НА ДРУГИЕ ВИДЫ СОЦИАЛЬНО ЗНАЧИМЫХ ПРОДОВОЛЬСТВЕННЫХ ТОВАРОВ

по состоянию на 7 августа 2023 г. в % к 31 июля 2023 г.















СРЕДНИЕ ЦЕНЫ НА ОТДЕЛЬНЫЕ ВИДЫ СОЦИАЛЬНО ЗНАЧИМЫХ ПРОДОВОЛЬСТВЕННЫХ ТОВАРОВ

по состоянию на 7 августа 2023 г., рублей

Мясопродукты и рыбопродукты

	Говядина (кроме бескостного мяса), кг	782,07 ₽
	Свинина (кроме бескостного мяса), кг	523,20 ₽
	Баранина (кроме бескостного мяса), кг	1055,82 ₽
	Куры охлажденные и мороженые, кг	▲ 306,85 ₽
	Рыба мороженая неразделанная, кг	298,85 ₽

Фруктовоовощная продукция

	Картофель, кг	▲ 77,16 ₽
	Капуста белокочанная свежая, кг	▲ 80,75 ₽
	Лук репчатый, кг	▲ 91,13 ₽
	Морковь, кг	▲ 106,63 ₽
	Яблоки, кг	▲ 260,02 ₽



СРЕДНИЕ ЦЕНЫ НА ОТДЕЛЬНЫЕ ВИДЫ СОЦИАЛЬНО ЗНАЧИМЫХ ПРОДОВОЛЬСТВЕННЫХ ТОВАРОВ

по состоянию на 7 августа 2023 г., рублей

Мука, хлеб и хлебобулочные изделия



Мука пшеничная, кг

▼ **73,36** ₽



Хлеб из ржаной муки и из смеси муки ржаной и пшеничной, кг

120,43 ₽



Хлеб и булочные изделия из пшеничной муки различных сортов, кг

113,15 ₽

Макаронные и крупяные изделия



Рис шлифованный, кг

▲ **117,81** ₽




Пшено, кг

106,70 ₽



Крупа гречневая-ядрица, кг

118,01 ₽



Вермишель, кг

193,03 ₽



СРЕДНИЕ ЦЕНЫ НА ДРУГИЕ ВИДЫ СОЦИАЛЬНО ЗНАЧИМЫХ ПРОДОВОЛЬСТВЕННЫХ ТОВАРОВ

по состоянию на 7 августа 2023 г., рублей



Масло сливочное, кг

▼ 1049,31 ₽



Масло подсолнечное, л

▲ 167,35 ₽



Молоко питьевое
цельное пастеризованное
2,5-3,2% жирности, л

104,70 ₽



Яйца
куриные, 10 шт.

144,75 ₽



Сахар-песок, кг

▲ 109,37 ₽



Соль поваренная
пищевая, кг

▼ 41,40 ₽



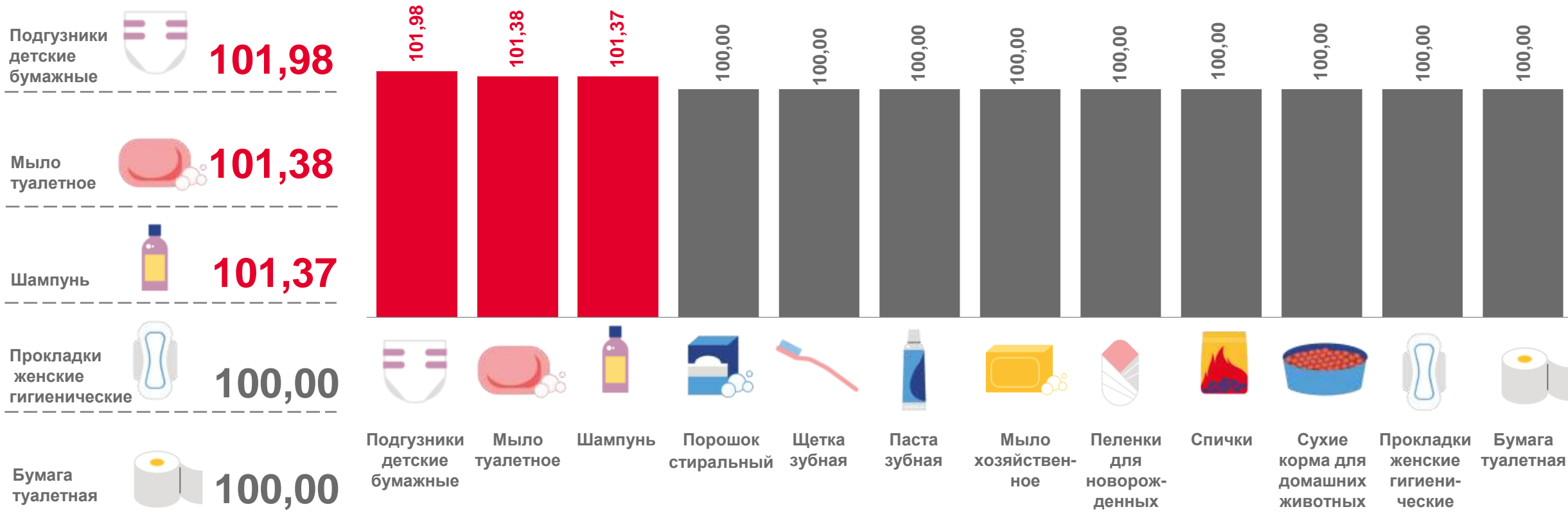
Чай черный
байховый, кг

▼ 1422,80 ₽



ИНДЕКСЫ ПОТРЕБИТЕЛЬСКИХ ЦЕН НА ОТДЕЛЬНЫЕ ВИДЫ НЕПРОДОВОЛЬСТВЕННЫХ ТОВАРОВ ПЕРВОЙ НЕОБХОДИМОСТИ

по состоянию на 7 августа 2023 г. в % к 31 июля 2023 г.





СРЕДНИЕ ЦЕНЫ НА ОТДЕЛЬНЫЕ ВИДЫ НЕПРОДОВОЛЬСТВЕННЫХ ТОВАРОВ ПЕРВОЙ НЕОБХОДИМОСТИ

по состоянию на 7 августа 2023 г., рублей



Мыло туалетное, 100 г

▲ 118,71 ₹



Мыло хозяйственное, 200 г

88,63 ₹



Паста зубная,
100 г (100 мл)

238,78 ₹



Щетка зубная, шт.

215,07 ₹



Бумага туалетная,
рулон

45,94 ₹



Прокладки женские
гигиенические, 10 шт.

233,56 ₹



Порошок
стиральный, кг

366,76 ₹



Подгузники детские
бумажные, 10 шт.

▲ 348,77 ₹



Спички, коробок

3,89 ₹



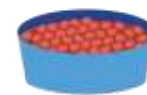
Пеленки для
новорожденных, шт.

304,42 ₹



Шампунь, 250 мл

▲ 444,41 ₹



Сухие корма для
домашних животных, кг

389,29 ₹





ИНДЕКСЫ ЦЕН НА ТОПЛИВО МОТОРНОЕ

по состоянию на 7 августа 2023 г. в % к 31 июля 2023 г.



Средние цены
на топливо моторное,
рублей за литр



Бензин
автомобильный
марки АИ-92

▲ 59,95 ₹



Бензин
автомобильный
марки АИ-95

▲ 62,25 ₹



Бензин
автомобильный
марки АИ-98

▲ 66,61 ₹



Дизельное
топливо

72,87 ₹





ИЗМЕНЕНИЕ СРЕДНИХ ЦЕН (ТАРИФОВ) ПО НАБЛЮДАЕМЫМ ТОВАРАМ И УСЛУГАМ ЕЖЕНЕДЕЛЬНО

по состоянию на 7 августа 2023 г. к 31 июля 2023 г.

Еженедельный мониторинг

по 105 видам товаров и услуг

в 119 объектах

охватывает свыше 1 тысячи котировок

Продовольственные товары
(44 позиции)



на **10** позиций

▲ средняя цена выросла

на **22** позиции
средняя цена не изменилась

на **12** позиций
▼ средняя цена снизилась

Непродовольственные товары
(42 позиции)



на **13** позиций

▲ средняя цена выросла

на **25** позиций
средняя цена не изменилась

на **4** позиции
▼ средняя цена снизилась

Услуги
(19 позиций)



на **2** позиции

▲ средняя цена выросла

на **17** позиций
средняя цена не изменилась

на **0** позиций
▼ средняя цена снизилась