



ТЕРРИТОРИАЛЬНЫЙ ОРГАН ФЕДЕРАЛЬНОЙ СЛУЖБЫ
ГОСУДАРСТВЕННОЙ СТАТИСТИКИ
ПО КАМЧАТСКОМУ КРАЮ

Инвестиции в основной капитал в Камчатском крае



январь-сентябрь 2023 года



ТЕРРИТОРИАЛЬНЫЙ ОРГАН
ФЕДЕРАЛЬНОЙ СЛУЖБЫ
ГОСУДАРСТВЕННОЙ СТАТИСТИКИ
ПО КАМЧАТСКОМУ КРАЮ

Инвестиции в основной капитал в Камчатском крае

январь-сентябрь 2023 года*

- 01 Объем инвестиций в основной капитал
- 02 Динамика инвестиций в основной капитал
- 03 Инвестиции в основной капитал по источникам финансирования
- 04 Инвестиции в основной капитал по видам основных фондов
- 05 Инвестиции в основной капитал по видам экономической деятельности
- 06 Инвестиции в основной капитал по регионам Дальневосточного федерального округа

* По данным оперативной статистики.





ОБЪЕМ ИНВЕСТИЦИЙ В ОСНОВНОЙ КАПИТАЛ

МЛН РУБЛЕЙ

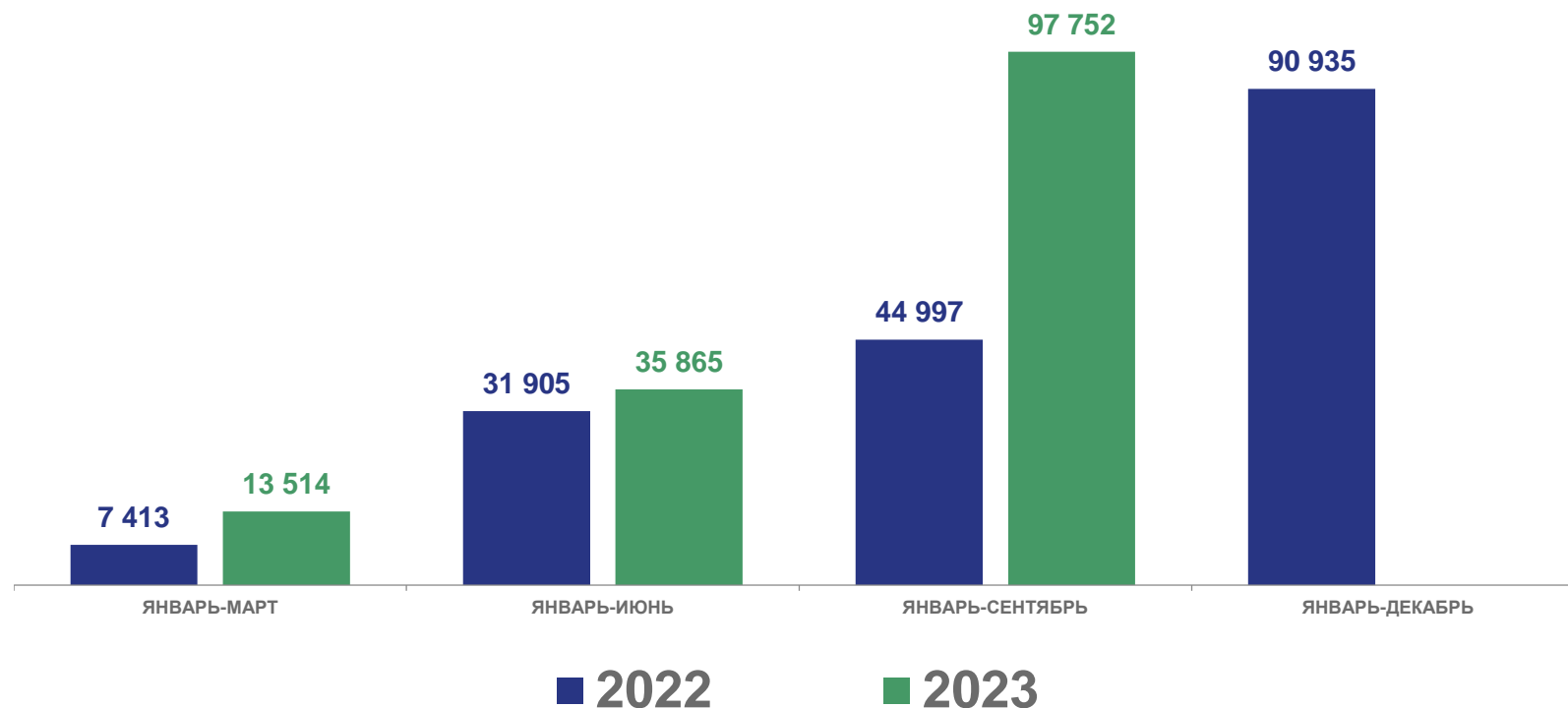
Январь-сентябрь 2023 года

97 752,1 млн рублей

по полному кругу хозяйствующих субъектов

87 257,9 млн рублей

из него по организациям, не относящимся к субъектам малого предпринимательства, и без объема инвестиций, не наблюдаемых прямыми статистическими методами





ДИНАМИКА ИНВЕСТИЦИЙ В ОСНОВНОЙ КАПИТАЛ

В ПРОЦЕНТАХ К СООТВЕТСТВУЮЩЕМУ ПЕРИОДУ ПРЕДЫДУЩЕГО ГОДА, В СОПОСТАВИМЫХ ЦЕНАХ

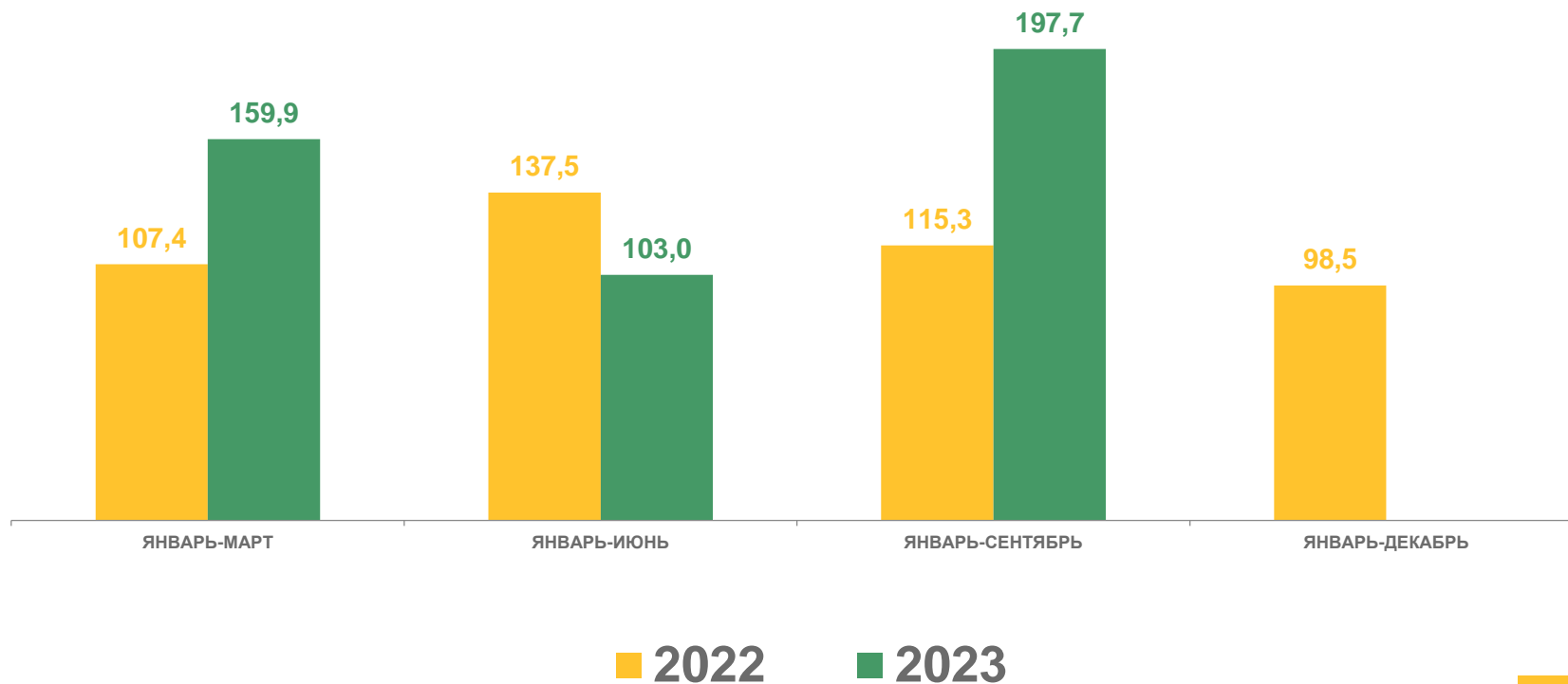
Январь-сентябрь 2023 года

197,7%

по полному кругу хозяйствующих субъектов

216,3%

из него по организациям, не относящимся к субъектам малого предпринимательства, и без объема инвестиций, не наблюдаемых прямыми статистическими методами



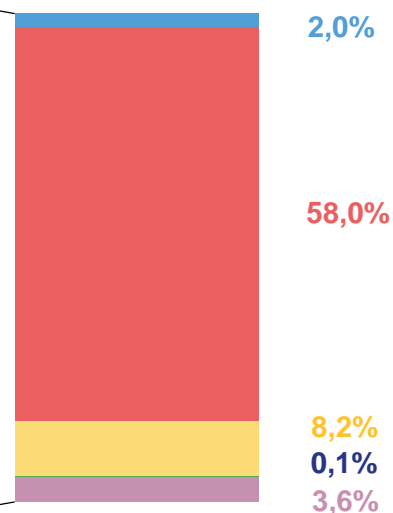
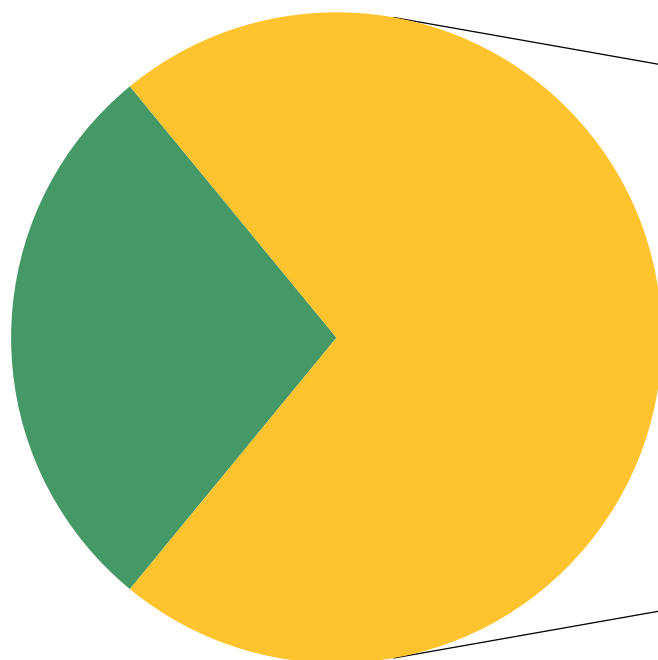


ИНВЕСТИЦИИ В ОСНОВНОЙ КАПИТАЛ ПО ИСТОЧНИКАМ ФИНАНСИРОВАНИЯ*

ЯНВАРЬ–СЕНТЯБРЬ 2023 ГОДА, В ПРОЦЕНТАХ К ИТОГУ

**Собственные
средства**
28,1%

**Привлеченные
средства**
71,9%

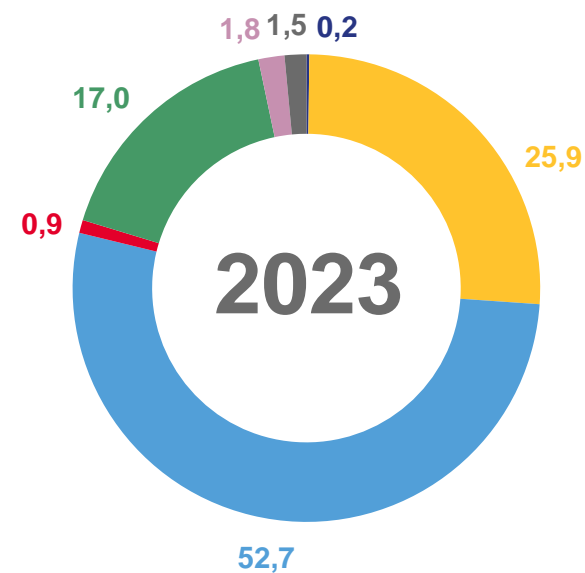
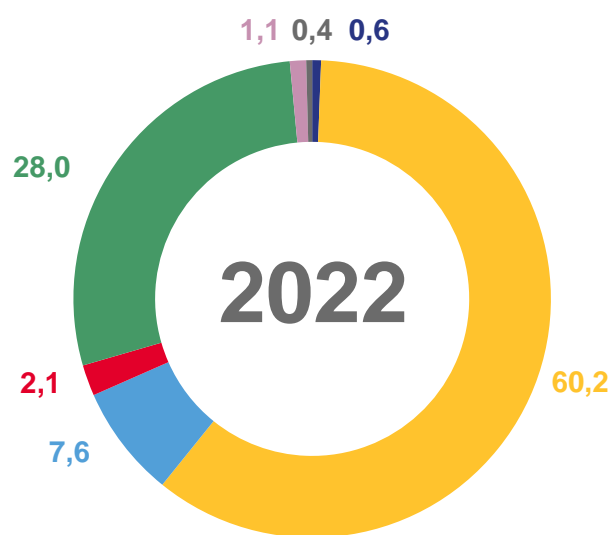


- Кредиты банков
- Заемные средства других организаций
- Бюджетные средства
- Средства внебюджетных фондов
- Прочие



ИНВЕСТИЦИИ В ОСНОВНОЙ КАПИТАЛ ПО ВИДАМ ОСНОВНЫХ ФОНДОВ*

ЯНВАРЬ–СЕНТЯБРЬ 2023 ГОДА, В ПРОЦЕНТАХ К ИТОГУ



Жилые здания и помещения



Транспортные средства



Прочие машины и оборудование, включая хозяйственный инвентарь и другие объекты



Прочие инвестиции



Здания (кроме жилых) и сооружения, расходы на улучшения земель



Информационное, компьютерное и телекоммуникационное (ИКТ) оборудование



Объекты интеллектуальной собственности

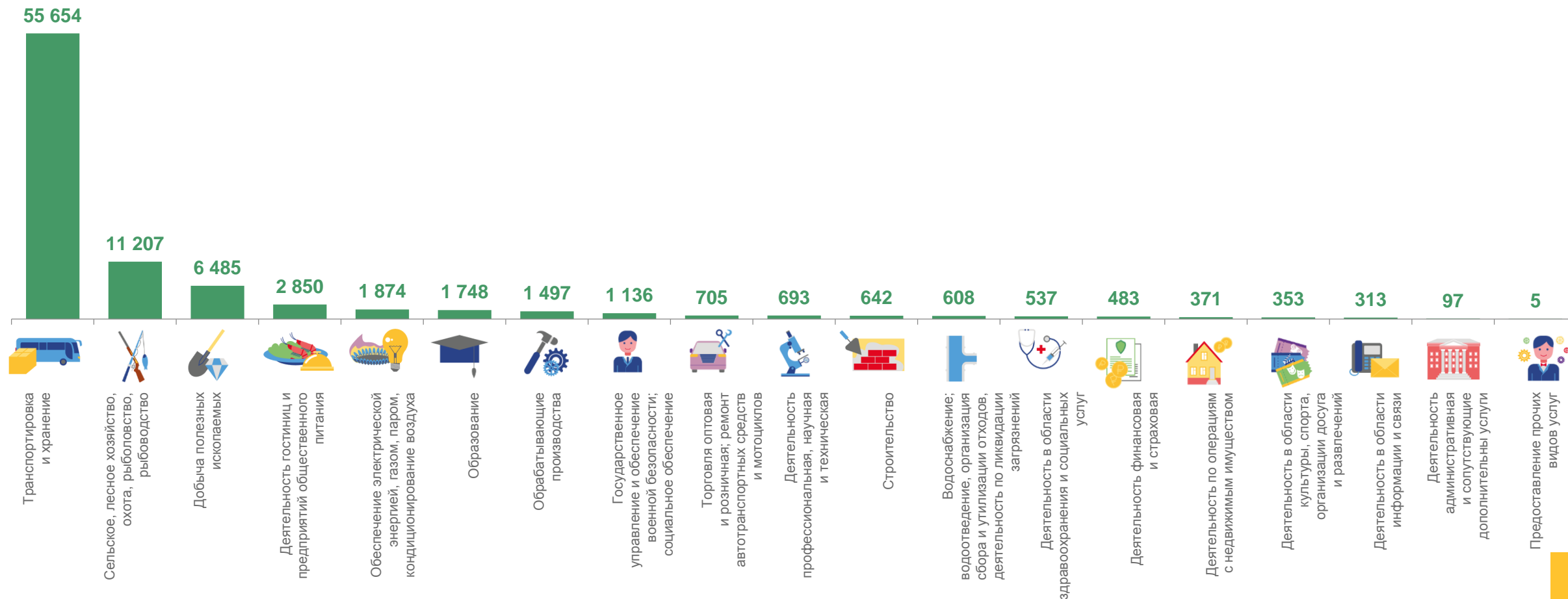
* Без субъектов малого предпринимательства и объема инвестиций, не наблюдаемых прямыми статистическими методами.





ИНВЕСТИЦИИ В ОСНОВНОЙ КАПИТАЛ ПО ВИДАМ ЭКОНОМИЧЕСКОЙ ДЕЯТЕЛЬНОСТИ

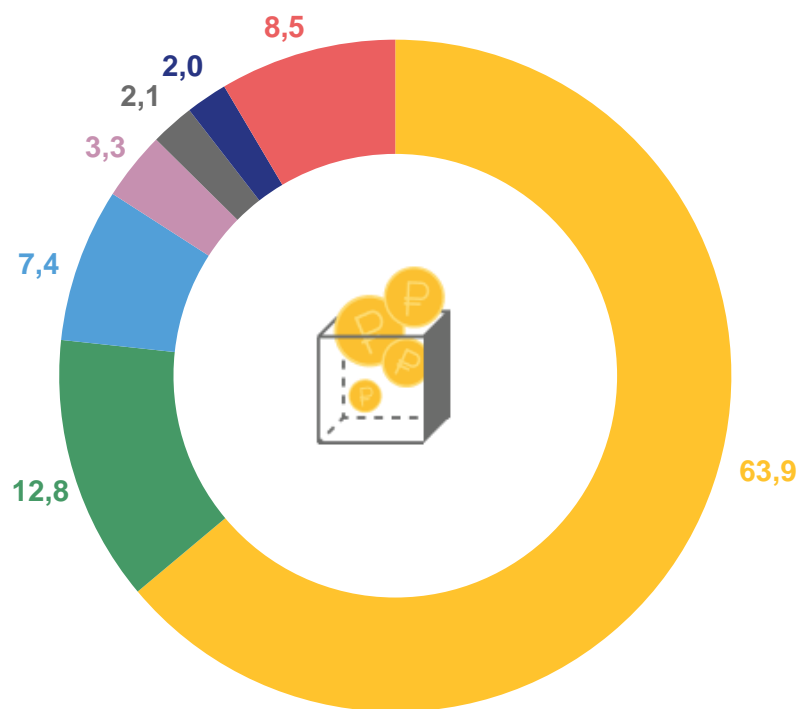
ЯНВАРЬ–СЕНТЯБРЬ 2023 ГОДА, МЛН РУБЛЕЙ





ИНВЕСТИЦИИ В ОСНОВНОЙ КАПИТАЛ ПО ВИДАМ ЭКОНОМИЧЕСКОЙ ДЕЯТЕЛЬНОСТИ

ЯНВАРЬ–СЕНТЯБРЬ 2023 ГОДА, В ПРОЦЕНТАХ К ИТОГУ

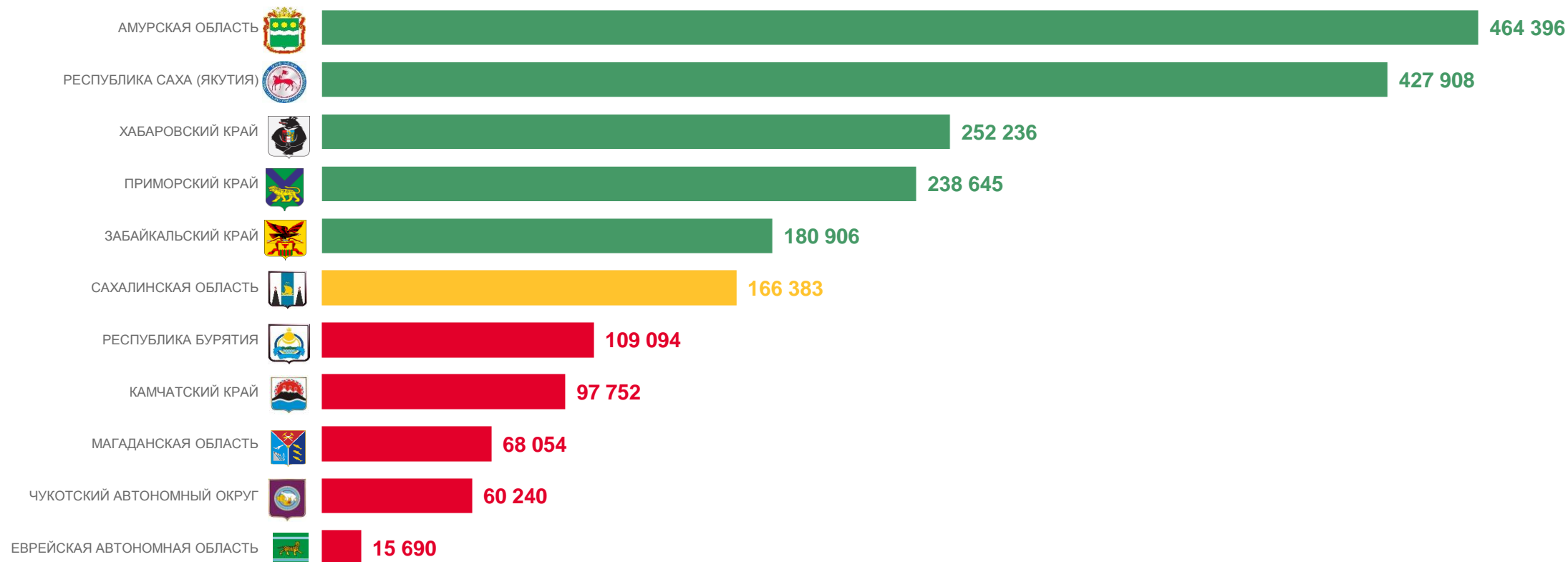


- Транспортировка и хранение
- Сельское, лесное хозяйство, охота, рыболовство, рыбоводство
- Добыча полезных ископаемых
- Деятельность гостиниц и предприятий общественного питания
- Обеспечение электроэнергией, газом, паром, кондиционирование воздуха
- Образование
- Другие виды экономической деятельности



ИНВЕСТИЦИИ В ОСНОВНОЙ КАПИТАЛ ПО РЕГИОНАМ ДАЛЬНЕВОСТОЧНОГО ФЕДЕРАЛЬНОГО ОКРУГА

ЯНВАРЬ-СЕНТЯБРЬ 2023 ГОДА, МЛН РУБЛЕЙ





ИНДЕКС ФИЗИЧЕСКОГО ОБЪЕМА ИНВЕСТИЦИЙ В ОСНОВНОЙ КАПИТАЛ ПО РЕГИОНАМ ДАЛЬНЕВОСТОЧНОГО ФЕДЕРАЛЬНОГО ОКРУГА

ЯНВАРЬ–СЕНТЯБРЬ 2023 ГОДА, В ПРОЦЕНТАХ К ЯНВАРЮ-СЕНТЯБРЮ 2022 ГОДА

