



ТЕРРИТОРИАЛЬНЫЙ ОРГАН ФЕДЕРАЛЬНОЙ СЛУЖБЫ  
ГОСУДАРСТВЕННОЙ СТАТИСТИКИ  
ПО КАМЧАТСКОМУ КРАЮ

# Инвестиции в основной капитал в Камчатском крае



январь-декабрь 2022 года



ТЕРРИТОРИАЛЬНЫЙ ОРГАН  
ФЕДЕРАЛЬНОЙ СЛУЖБЫ  
ГОСУДАРСТВЕННОЙ СТАТИСТИКИ  
ПО КАМЧАТСКОМУ КРАЮ

# Инвестиции в основной капитал в Камчатском крае

январь-декабрь 2022 года\*

- 01 ОБЪЕМ ИНВЕСТИЦИЙ В ОСНОВНОЙ КАПИТАЛ
- 02 ДИНАМИКА ИНВЕСТИЦИЙ В ОСНОВНОЙ КАПИТАЛ
- 03 ИНВЕСТИЦИИ В ОСНОВНОЙ КАПИТАЛ  
ПО ИСТОЧНИКАМ ФИНАНСИРОВАНИЯ
- 04 ИНВЕСТИЦИИ В ОСНОВНОЙ КАПИТАЛ  
ПО ВИДАМ ОСНОВНЫХ ФОНДОВ
- 05 ИНВЕСТИЦИИ В ОСНОВНОЙ КАПИТАЛ  
ПО ВИДАМ ЭКОНОМИЧЕСКОЙ ДЕЯТЕЛЬНОСТИ
- 06 ИНВЕСТИЦИИ В ОСНОВНОЙ КАПИТАЛ  
ПО РЕГИОНАМ ДАЛЬНЕВОСТОЧНОГО  
ФЕДЕРАЛЬНОГО ОКРУГА

\* По данным оперативной статистики.





# ОБЪЕМ ИНВЕСТИЦИЙ В ОСНОВНОЙ КАПИТАЛ

ЗА ЯНВАРЬ-ДЕКАБРЬ, МЛН РУБЛЕЙ

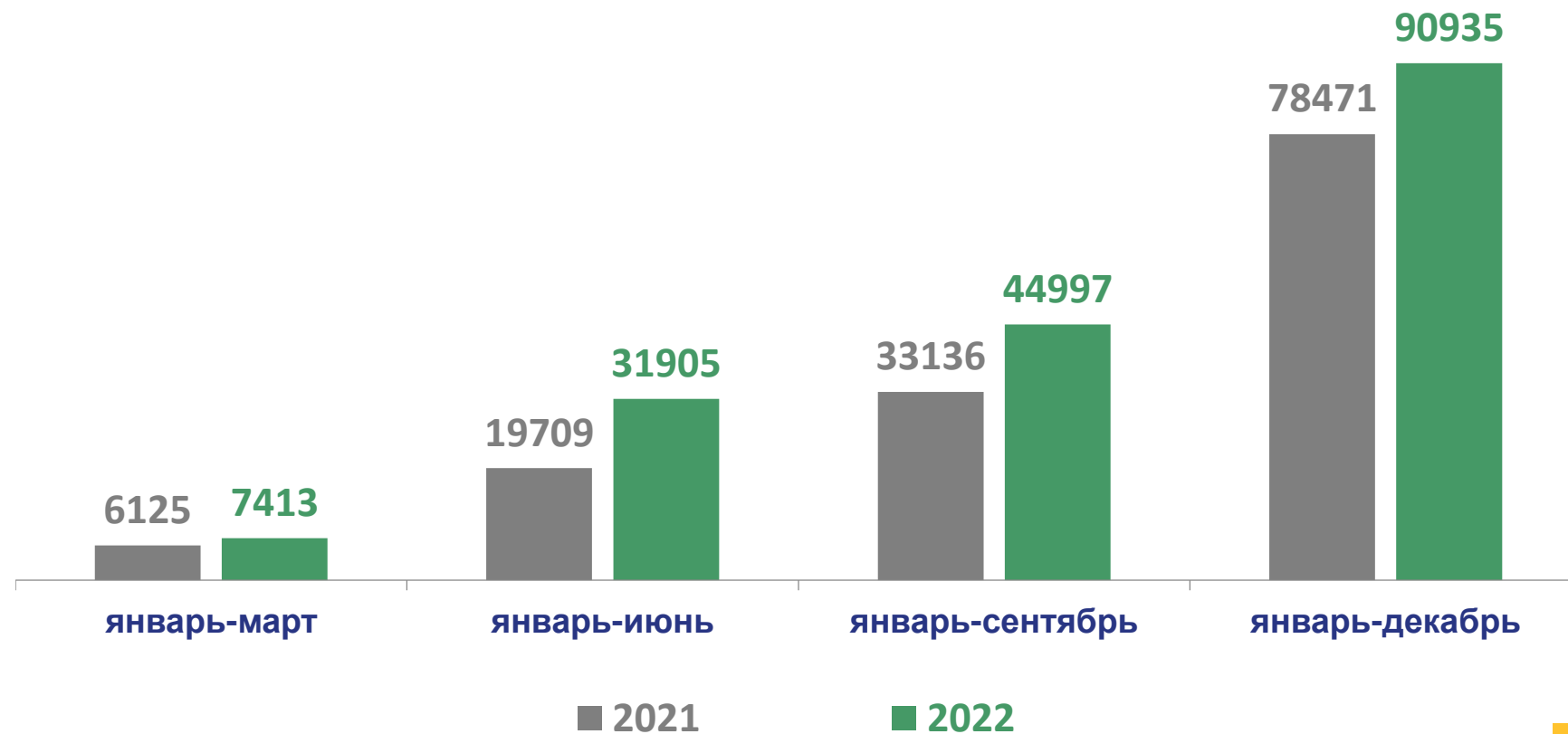
## 2022 ГОД

Всего

# 90 934,7

из них по организациям,  
не относящимся к субъектам  
малого предпринимательства,  
и без объема инвестиций,  
не наблюдаемых прямыми  
статистическими методами

# 77 063,3





# ДИНАМИКА ИНВЕСТИЦИЙ В ОСНОВНОЙ КАПИТАЛ

В ПРОЦЕНТАХ К СООТВЕТСТВУЮЩЕМУ ПЕРИОДУ ПРЕДЫДУЩЕГО ГОДА, В СОПОСТАВИМЫХ ЦЕНАХ

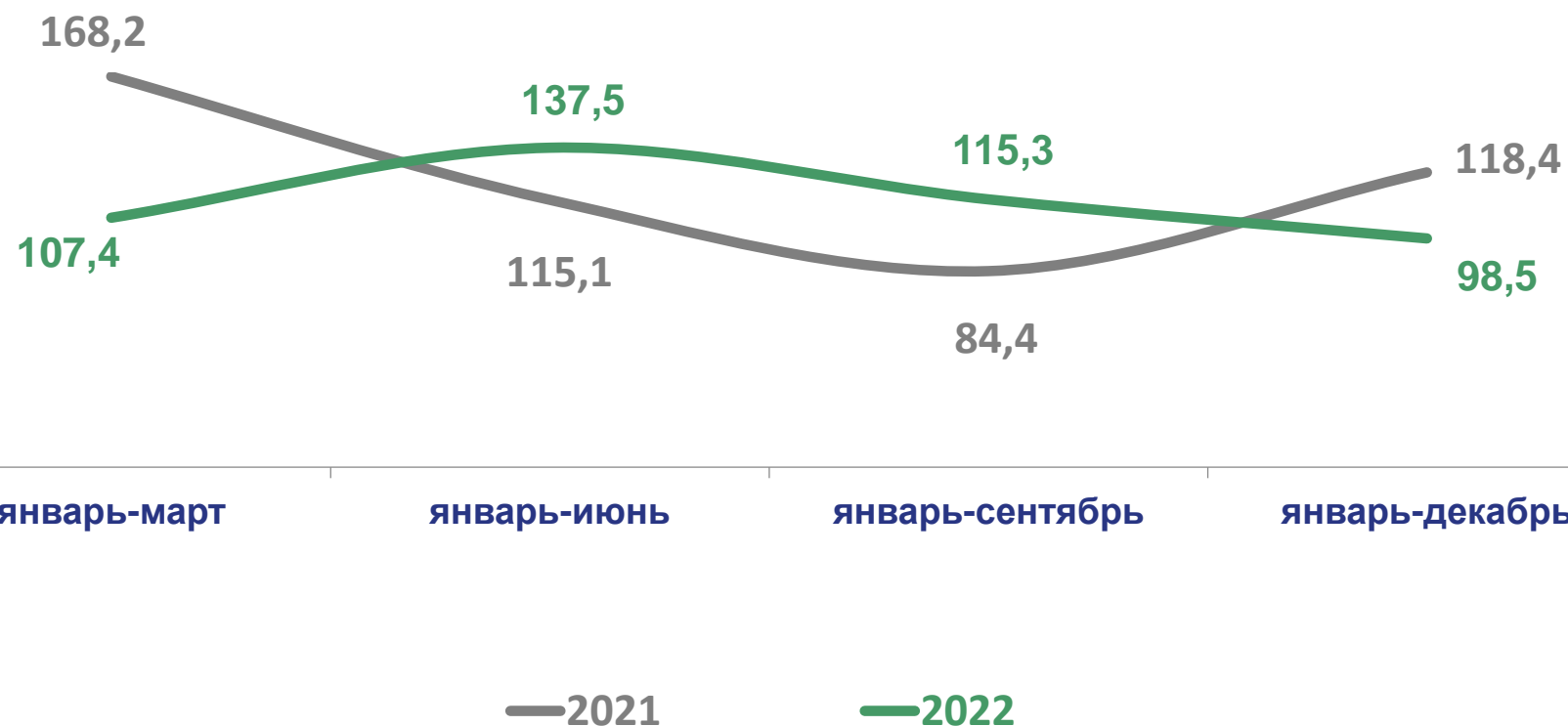
## 2022 ГОД

Всего

**98,5%**

из них по организациям,  
не относящиеся к субъектам  
малого предпринимательства,  
и без объема инвестиций,  
не наблюдаемых прямыми  
статистическими методами

**98,9%**



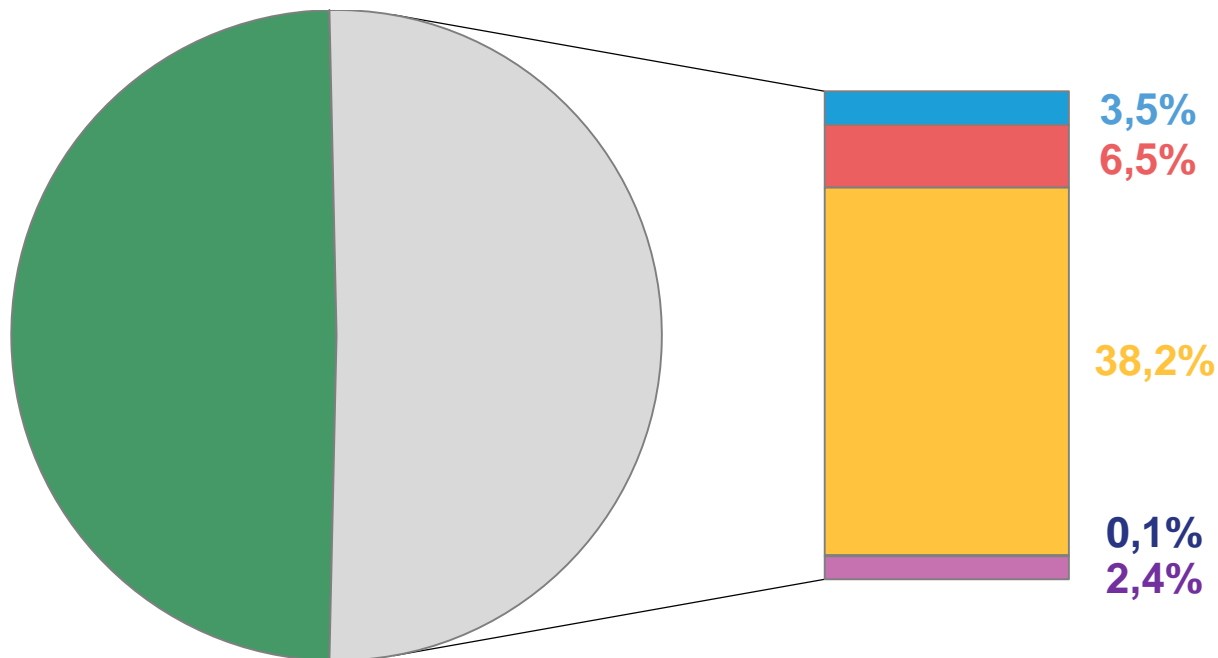


# ИНВЕСТИЦИИ В ОСНОВНОЙ КАПИТАЛ ПО ИСТОЧНИКАМ ФИНАНСИРОВАНИЯ\*

ЗА ЯНВАРЬ–ДЕКАБРЬ 2022 ГОДА, В ПРОЦЕНТАХ К ИТОГУ

Собственные  
средства  
49,3%

Привлеченные  
средства  
50,7%

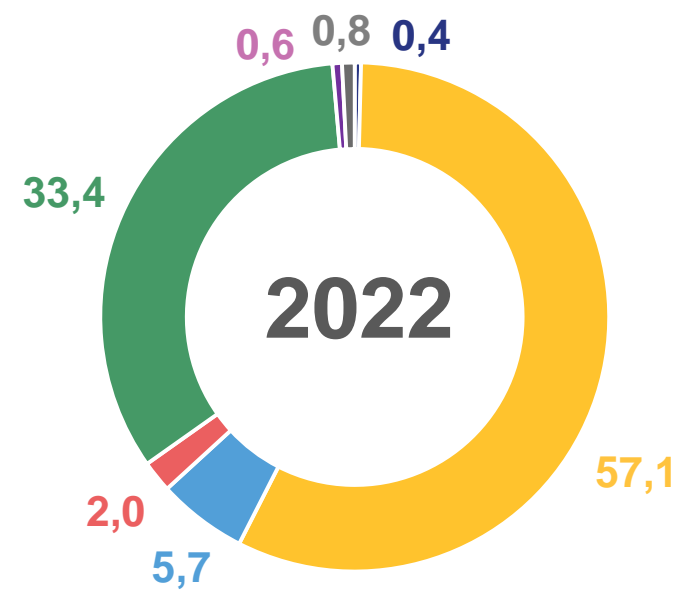
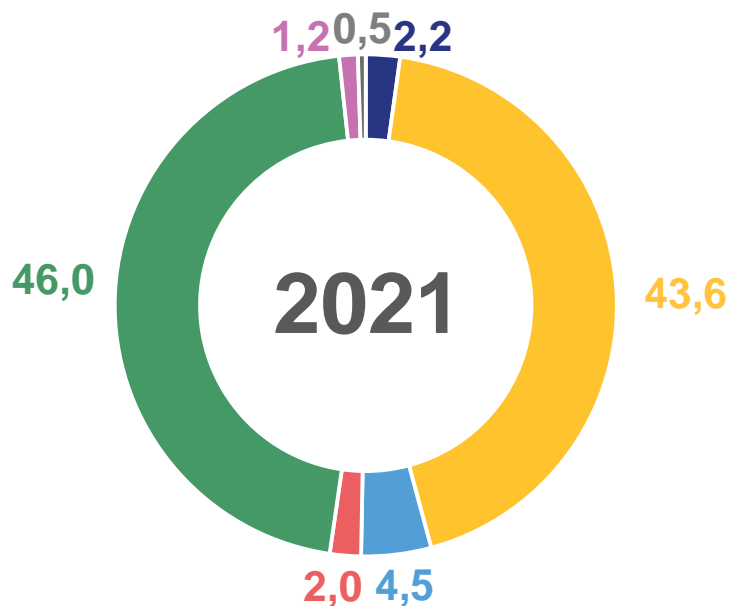


- Кредиты банков
- Заемные средства других организаций
- Бюджетные средства
- Средства внебюджетных фондов
- Прочие



# ИНВЕСТИЦИИ В ОСНОВНОЙ КАПИТАЛ ПО ВИДАМ ОСНОВНЫХ ФОНДОВ

ЗА ЯНВАРЬ–ДЕКАБРЬ 2022 ГОДА, В ПРОЦЕНТАХ К ИТОГУ



- Жилые здания и помещения
- Транспортные средства
- Прочие машины и оборудование, включая хозяйственный инвентарь и другие объекты
- Здания (кроме жилых) и сооружения, расходы на улучшения земель
- Информационное, компьютерное и телекоммуникационное (ИКТ) оборудование
- Объекты интеллектуальной собственности
- Прочие инвестиции

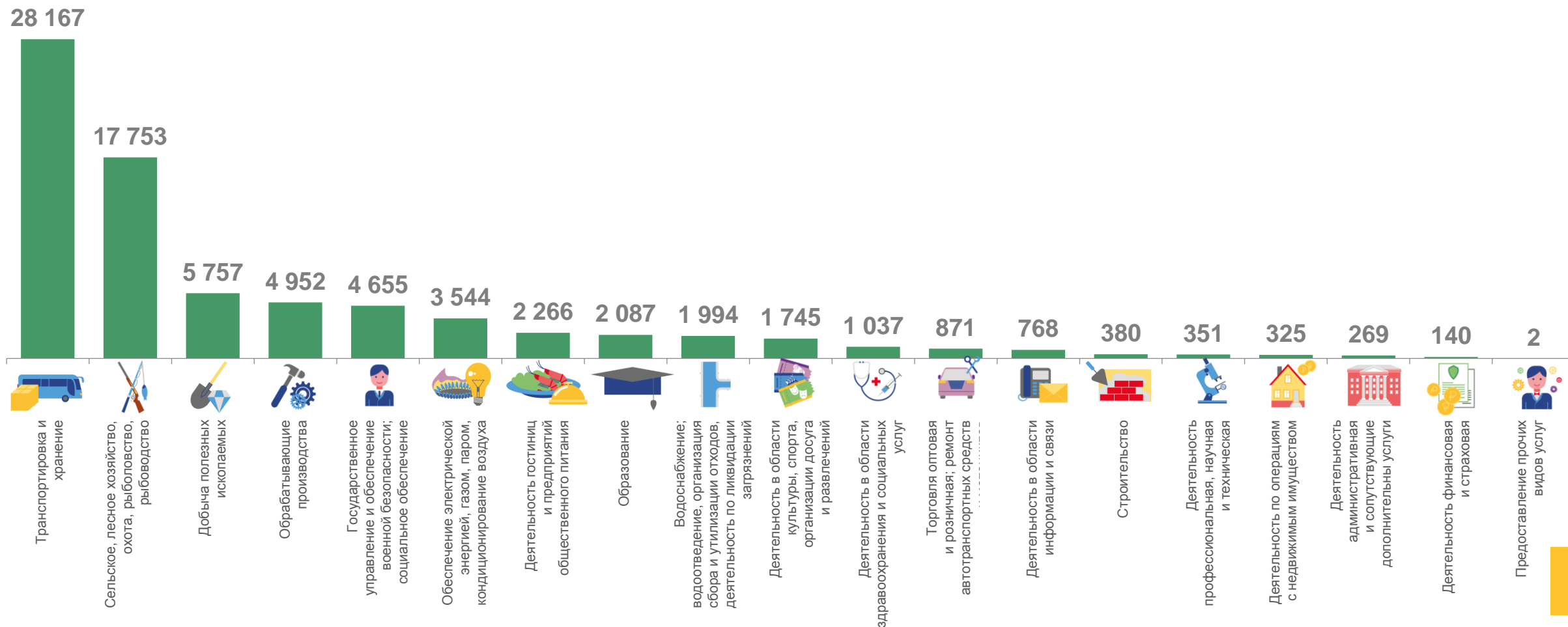
\* Без субъектов малого предпринимательства и объема инвестиций, не наблюдаемых прямыми статистическими методами.





# ИНВЕСТИЦИИ В ОСНОВНОЙ КАПИТАЛ ПО ВИДАМ ЭКОНОМИЧЕСКОЙ ДЕЯТЕЛЬНОСТИ

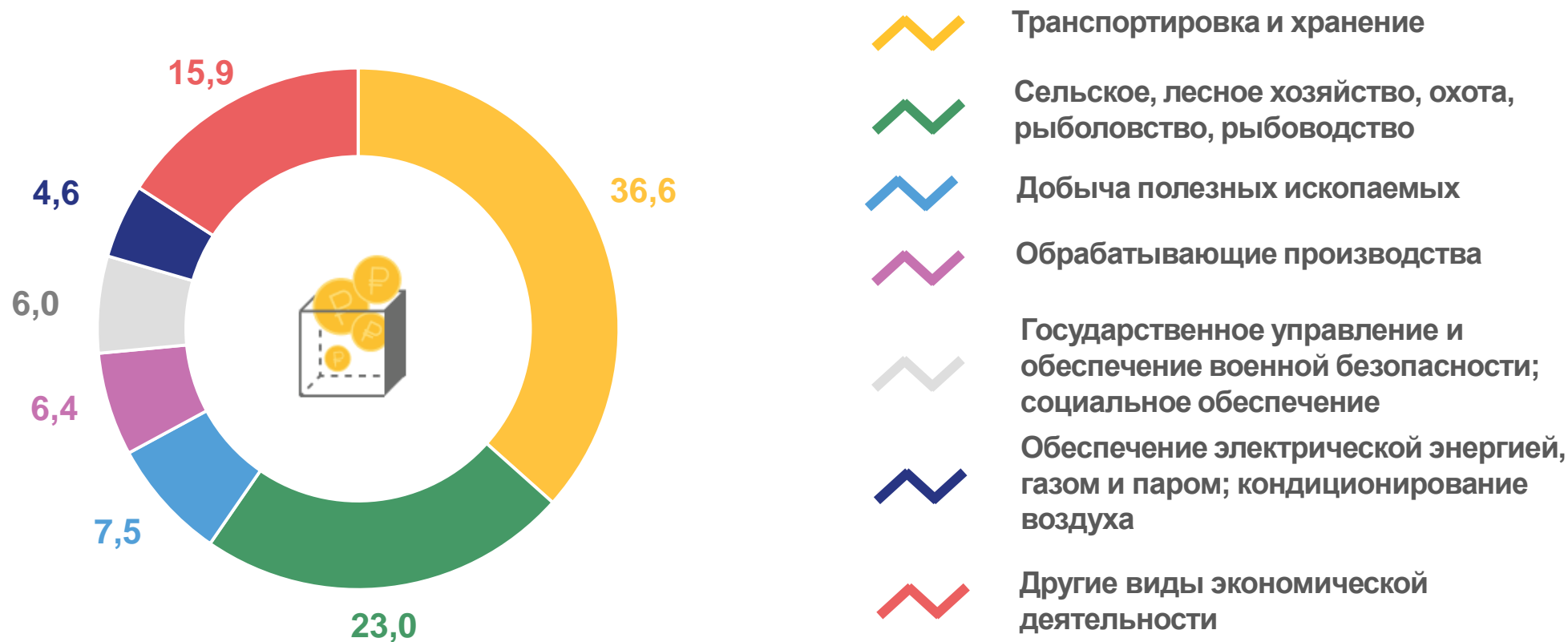
ЗА ЯНВАРЬ-ДЕКАБРЬ 2022 ГОДА, МЛН РУБЛЕЙ





# ИНВЕСТИЦИИ В ОСНОВНОЙ КАПИТАЛ ПО ВИДАМ ЭКОНОМИЧЕСКОЙ ДЕЯТЕЛЬНОСТИ

ЗА ЯНВАРЬ–ДЕКАБРЬ 2022 ГОДА, В ПРОЦЕНТАХ К ИТОГУ

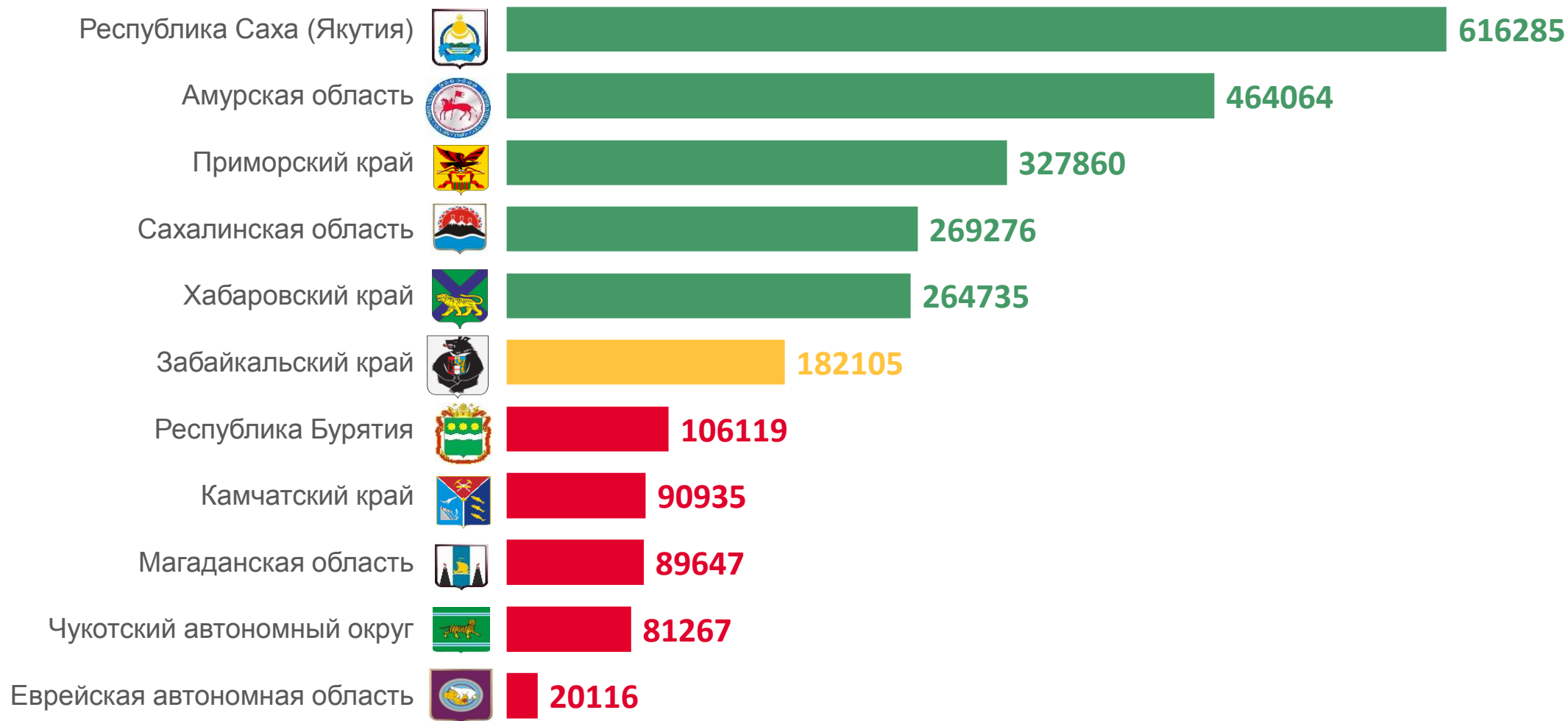






# ИНВЕСТИЦИИ В ОСНОВНОЙ КАПИТАЛ ПО РЕГИОНАМ ДАЛЬНЕВОСТОЧНОГО ФЕДЕРАЛЬНОГО ОКРУГА

ЗА ЯНВАРЬ-ДЕКАБРЬ 2022 ГОДА, МЛН РУБЛЕЙ





# ИНДЕКС ФИЗИЧЕСКОГО ОБЪЕМА ИНВЕСТИЦИЙ В ОСНОВНОЙ КАПИТАЛ ПО РЕГИОНАМ ДАЛЬНЕВОСТОЧНОГО ФЕДЕРАЛЬНОГО ОКРУГА

ЗА ЯНВАРЬ–ДЕКАБРЬ 2022 ГОДА, В К ПРОЦЕНТАХ К ЯНВАРЮ-ДЕКАБРЮ 2021 ГОДА

