



ФЕДЕРАЛЬНАЯ СЛУЖБА
ГОСУДАРСТВЕННОЙ СТАТИСТИКИ

Среднесписочная численность и среднемесячная заработная плата в организациях Камчатского края



январь–октябрь 2022 года



ФЕДЕРАЛЬНАЯ СЛУЖБА
ГОСУДАРСТВЕННОЙ СТАТИСТИКИ

Зарботная плата и численность работников в организациях Камчатского края

январь—октябрь 2022 года

- 01 Среднемесячная заработная работников организаций
- 02 Среднемесячная заработная работников организаций в январе-августе 2022 года
- 03 Среднесписочная численность работников организаций
- 04 Темпы увеличения (снижения) среднесписочной численности работников организаций
- 05 Среднесписочная численность работников организаций по видам экономической деятельности



СРЕДНЕМЕСЯЧНАЯ ЗАРАБОТНАЯ ПЛАТА РАБОТНИКОВ ОРГАНИЗАЦИЙ КАМЧАТСКОГО КРАЯ

98 494 рублей

среднемесячная номинальная начисленная заработная плата работников организаций в октябре 2022 года

96,1%

среднемесячная номинальная начисленная заработная плата работников организаций в октябре 2022 года к октябрю 2021 года

Среднемесячная номинальная и реальная начисленная заработная плата работников организаций, в % к соответствующему месяцу предыдущего года





СРЕДНЕМЕСЯЧНАЯ ЗАРАБОТНАЯ ПЛАТА РАБОТНИКОВ ОРГАНИЗАЦИЙ КАМЧАТСКОГО КРАЯ

в январе-октябре 2022 года

100 851 Рубль

среднемесячная номинальная начисленная заработная плата работников организаций

106,7%

среднемесячная номинальная начисленная заработная плата работников организаций

95,4%

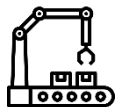
реальная начисленная заработная плата работников организаций

Выше среднего уровня по краю начисленная заработная плата работников организаций, занятых



сельским, лесным хозяйством, охотой, рыболовством и рыбоводством

▲ на **46,9%**



обрабатывающим производством

▲ на **35,4%**



добычей полезных ископаемых

▲ на **29,9%**

Размер начисленной заработной платы работников организаций, осуществляющих деятельность



в области образования



по операциям с недвижимым имуществом



водоснабжение; водоотведение, организация сбора и утилизации отходов, деятельность по ликвидации загрязнений



торговли оптовой и розничной; ремонт автотранспортных средств и мотоциклов

60-77%

к среднему уровню заработной платы





СРЕДНЕСПИСОЧНАЯ ЧИСЛЕННОСТЬ РАБОТНИКОВ ОРГАНИЗАЦИЙ В КАМЧАТСКОМ КРАЕ

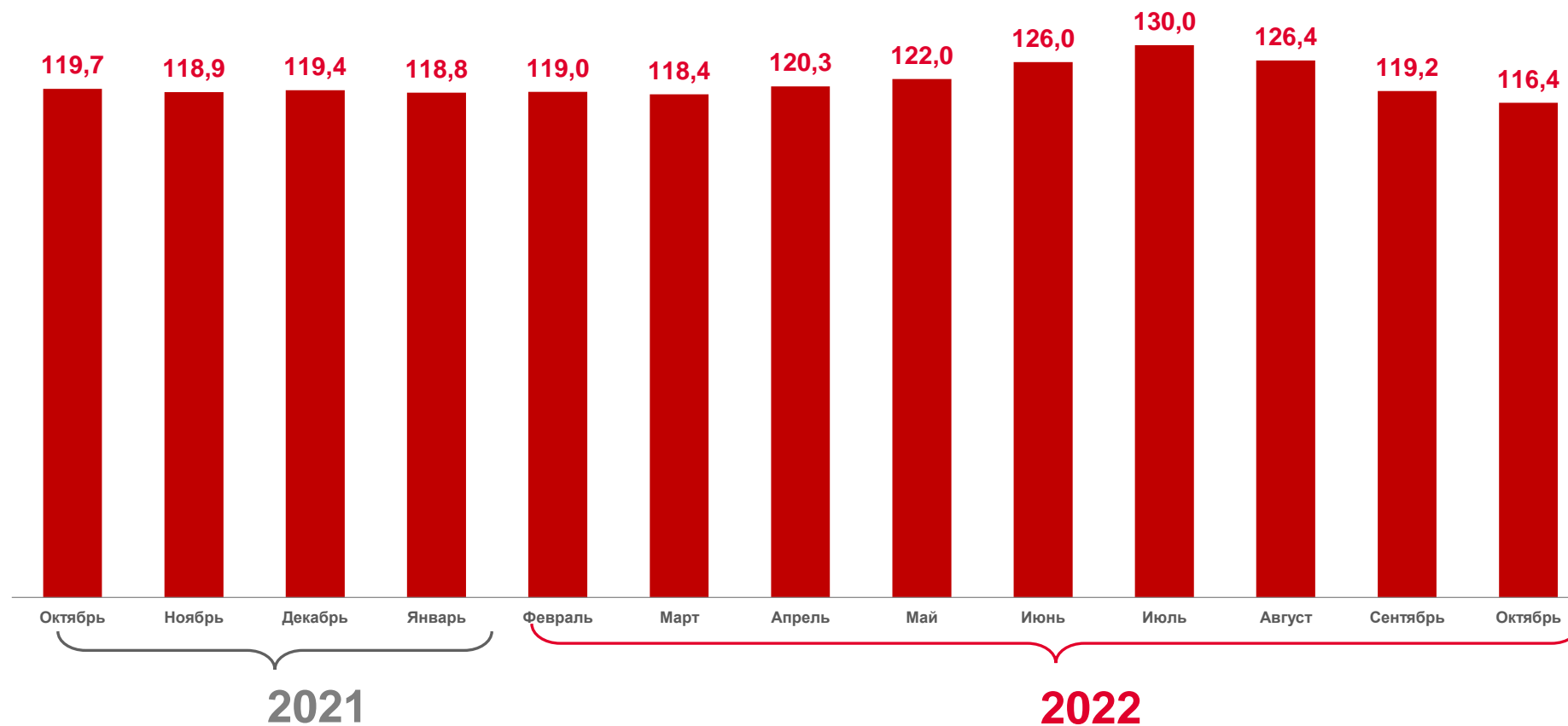
тысяч человек

Октябрь 2022 года

116,4

Январь-октябрь
2022 года

121,5





ТЕМПЫ УВЕЛИЧЕНИЯ (СНИЖЕНИЯ) СРЕДНЕСПИСОЧНОЙ ЧИСЛЕННОСТИ РАБОТНИКОВ ОРГАНИЗАЦИЙ В КАМЧАТСКОМ КРАЕ

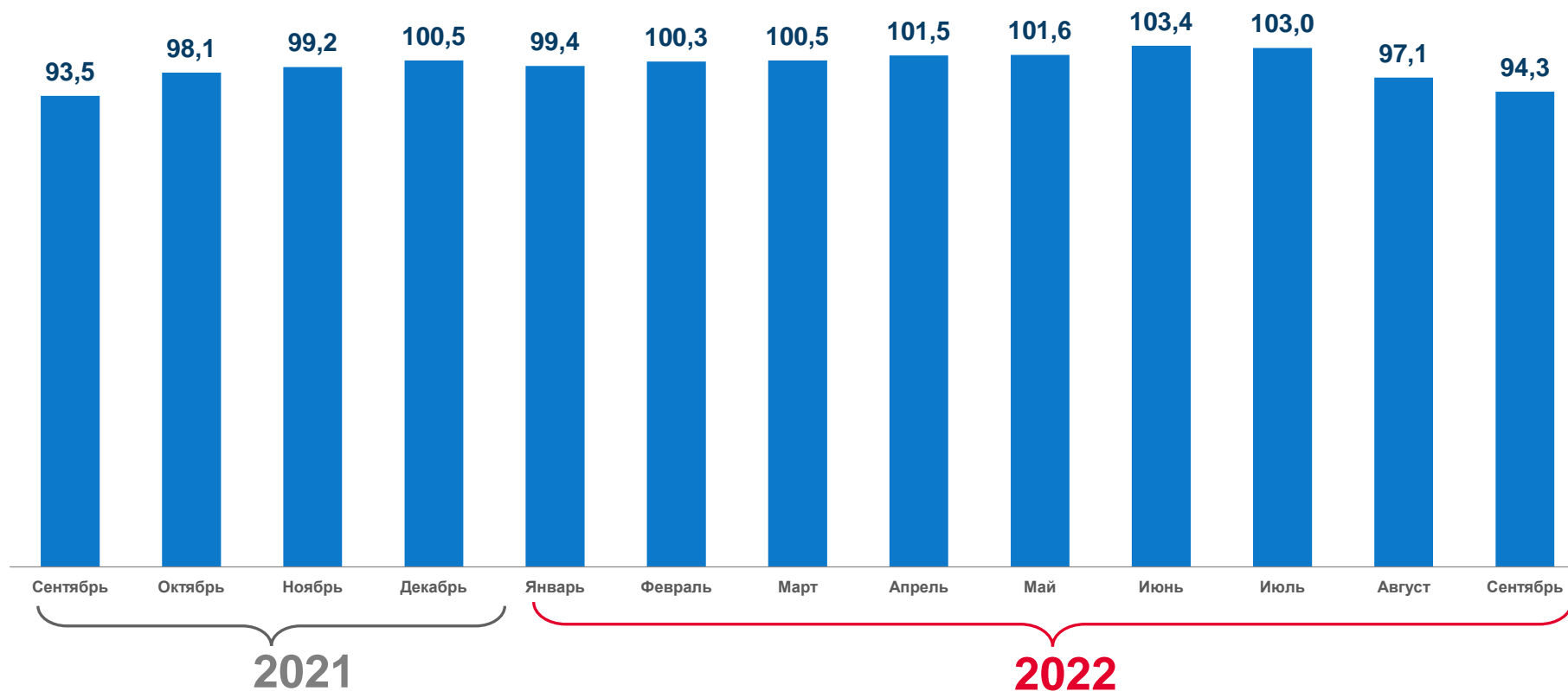
в % к предыдущему месяцу

Октябрь 2022 года
к октябрю 2021 года

97,2%

Январь-октябрь
2022 года
к январю-октябрю
2021 года

98,1%





СРЕДНЕСПИСОЧНАЯ ЧИСЛЕННОСТЬ РАБОТНИКОВ ОРГАНИЗАЦИЙ ПО ВИДАМ ЭКОНОМИЧЕСКОЙ ДЕЯТЕЛЬНОСТИ ПО КАМЧАТСКОМУ КРАЮ

октябрь 2022 г., тысяч человек

Всего по Камчатскому краю

116,4 ТЫС. ЧЕЛОВЕК

