



ТЕРРИТОРИАЛЬНЫЙ ОРГАН ФЕДЕРАЛЬНОЙ СЛУЖБЫ
ГОСУДАРСТВЕННОЙ СТАТИСТИКИ
ПО КАМЧАТСКОМУ КРАЮ

Условия жизни домашних хозяйств Камчатского края



за 2022 год



ТЕРРИТОРИАЛЬНЫЙ ОРГАН
ФЕДЕРАЛЬНОЙ СЛУЖБЫ
ГОСУДАРСТВЕННОЙ СТАТИСТИКИ
ПО КАМЧАТСКОМУ КРАЮ

Условия жизни домашних хозяйств

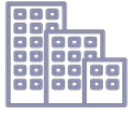
Камчатского края

за 2022 год*

- 01 Характеристика жилищных условий домохозяйств
- 02 Условия труда
- 03 Здоровье и медицинское обслуживание
- 04 Торговое обслуживание
- 05 Посещение мероприятий за последние 12 месяцев
- 06 Поддержание отношений с детьми, проживающими отдельно и наличие близкого окружения

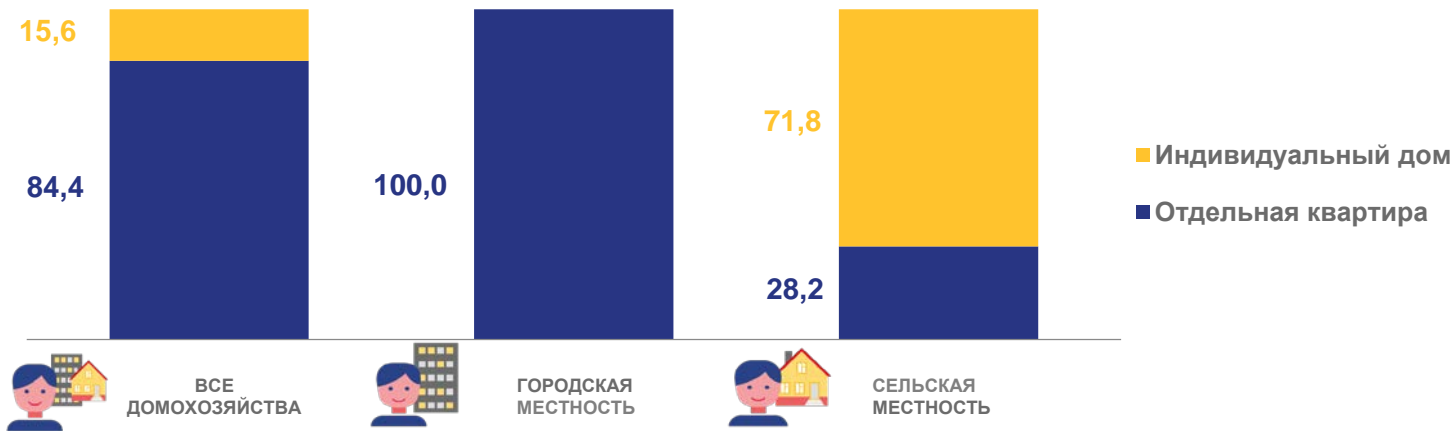
* По итогам Комплексного наблюдения условий жизни населения за 2022 год



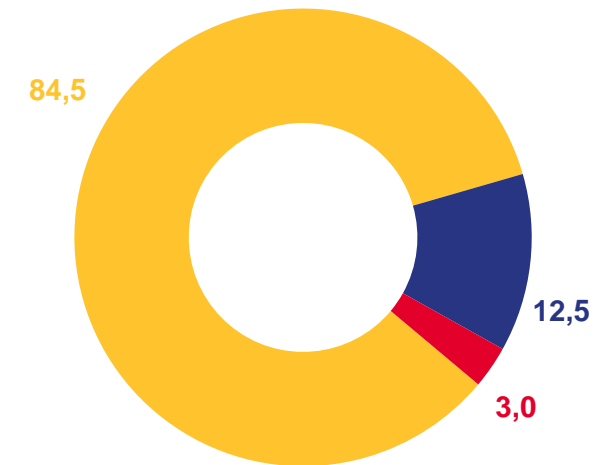


ХАРАКТЕРИСТИКА ЖИЛИЩНЫХ УСЛОВИЙ ДОМОХОЗЯЙСТВ В ПРОЦЕНТАХ

Виды занимаемого жилого помещения



Домохозяйства, проживающие в жилых помещениях, указали, что при проживании



Размер жилой площади
в расчете на члена домохозяйства


18,9 кв. м

Число жилых комнат в расчете
на 1 домохозяйство

2,3 единиц

- Не испытывали стесненности
- Испытывали определенную стесненность
- Испытывали большую стесненность

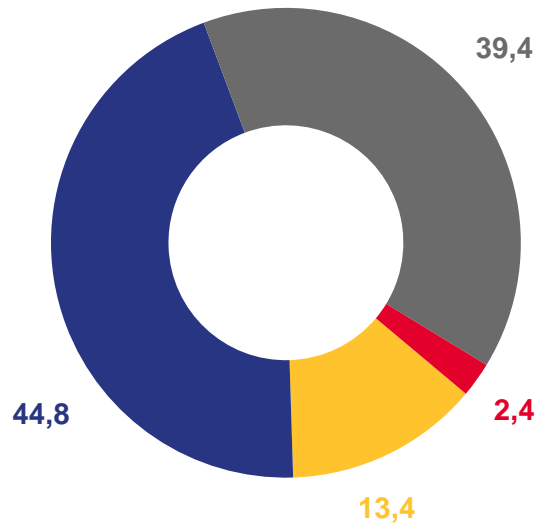




СОСТОЯНИЕ ЖИЛОГО ПОМЕЩЕНИЯ, ЗАНИМАЕМОГО ДОМОХОЗЯЙСТВАМИ

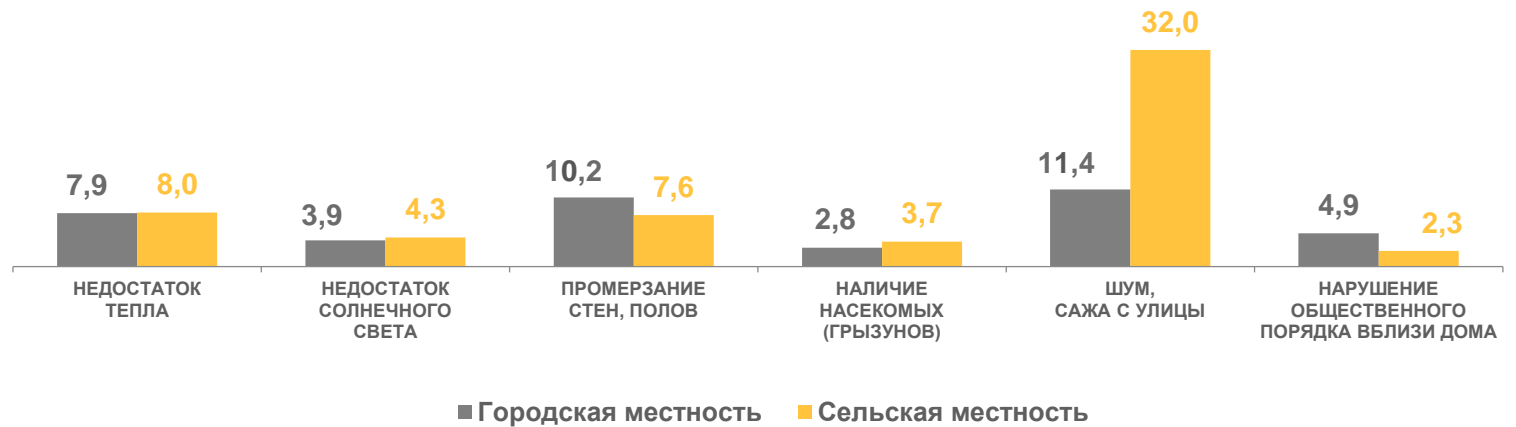
В ПРОЦЕНТАХ ОТ ЧИСЛА ОПРОШЕННЫХ

Оценка домохозяйствами состояния своего жилого помещения



- Отличное
- Хорошее
- Удовлетворительное
- Плохое

Недостатки жилого помещения



Доля домохозяйств, собирающихся улучшить свои жилищные условия

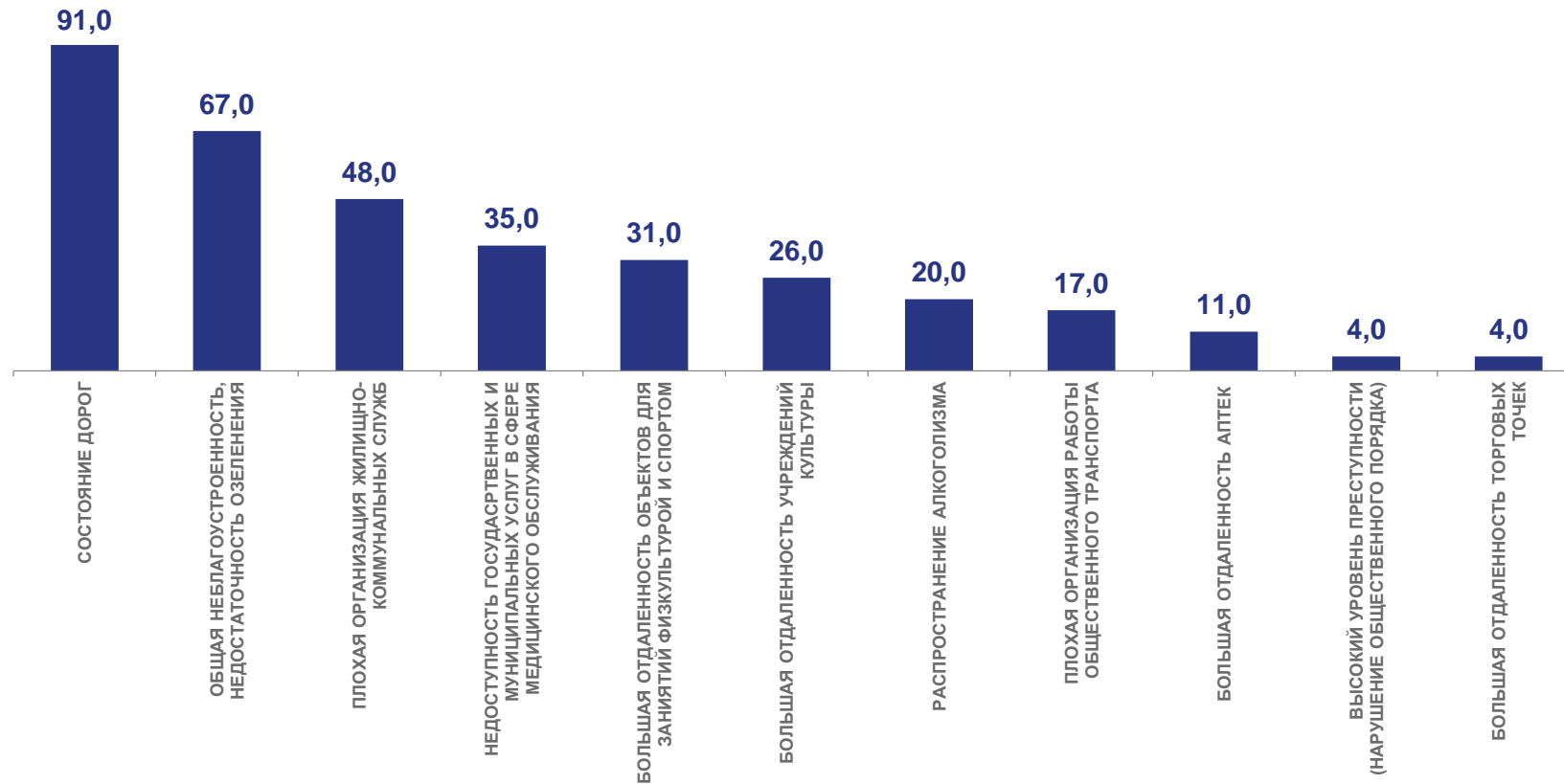




МНЕНИЕ ОБ УСЛОВИЯХ ПРОЖИВАНИЯ В НАСЕЛЕННОМ ПУНКТЕ

В ПРОЦЕНТАХ ОТ ЧИСЛА ОПРОШЕННЫХ

Проблемы, связанные с условиями проживания в своем населенном пункте (районе проживания)



Нравится жить в своем населенном пункте (районе проживания)



88,0

Все домохозяйства



85,0

Городская местность



96,0

Сельская местность

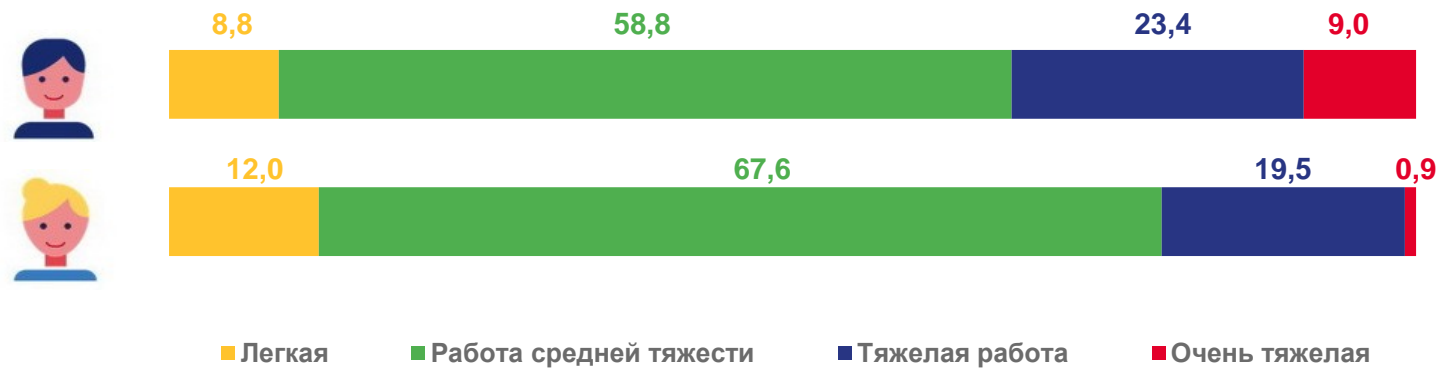




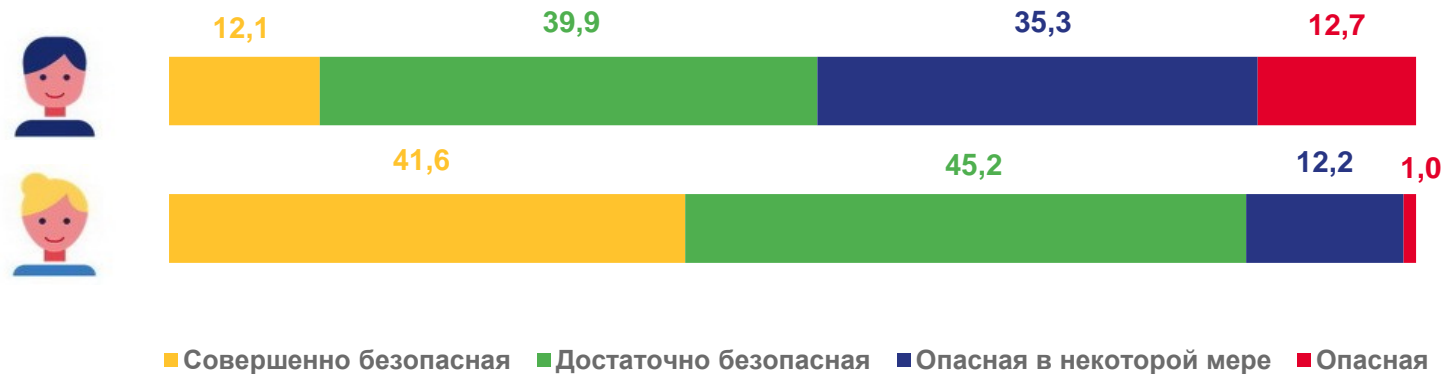
УСЛОВИЯ ТРУДА

ЛИЦА В ВОЗРАСТЕ 15 ЛЕТ И БОЛЕЕ, ЗАНЯТЫЕ В ЭКОНОМИКЕ,
В ПРОЦЕНТАХ ОТ ЧИСЛА ОПРОШЕННЫХ


Оценка своей основной работы



Безопасность выполняемой работы



Ищут для себя подходящую (или более подходящую) работу



Все население

6,5



Мужчины

6,3



Женщины

7,1





УДОВЛЕТВОРЕННОСТЬ РАБОТОЙ

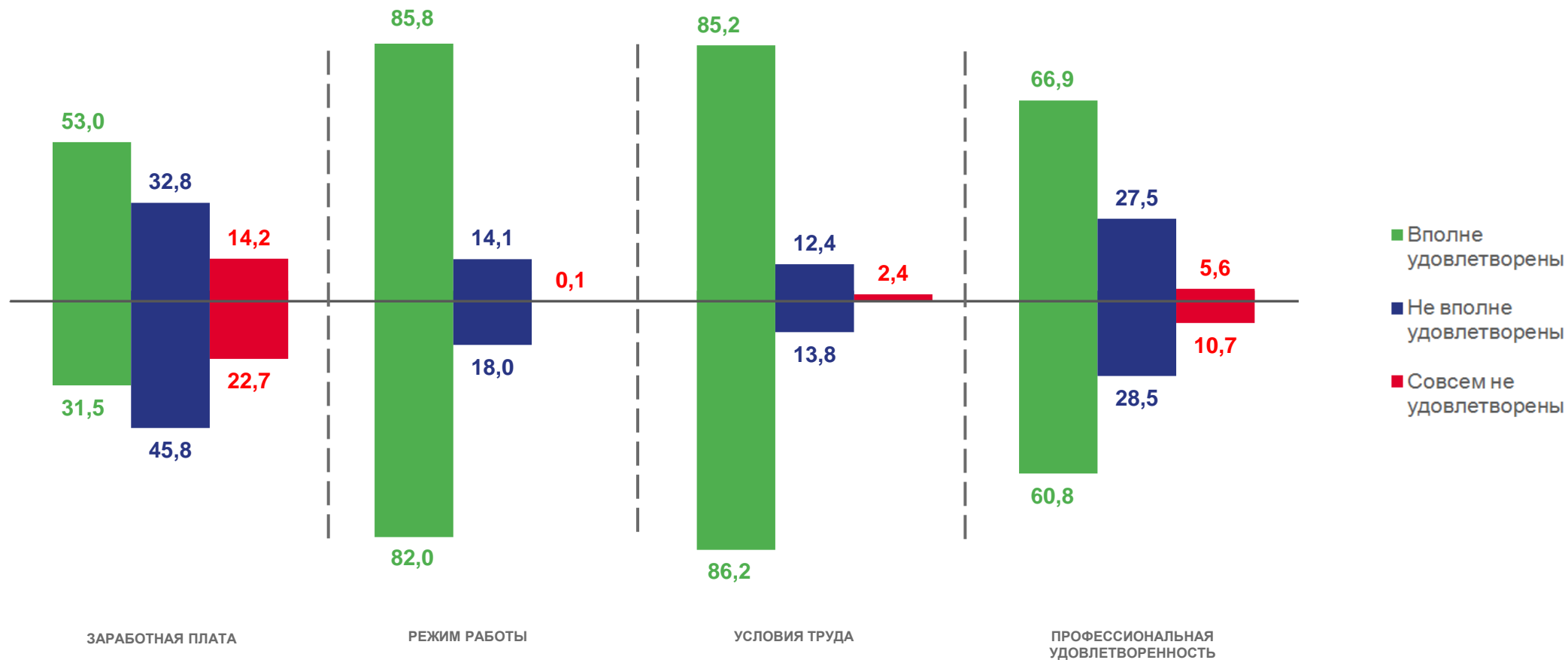
ЛИЦА В ВОЗРАСТЕ 15 ЛЕТ И БОЛЕЕ, ЗАНЯТЫЕ В ЭКОНОМИКЕ,
В ПРОЦЕНТАХ ОТ ЧИСЛА ОПРОШЕННЫХ



Мужчины



Женщины

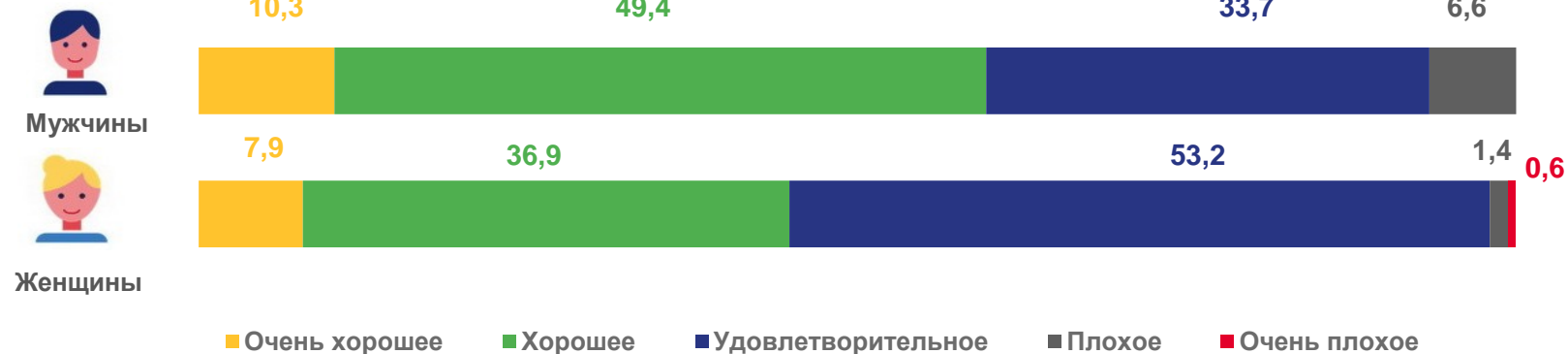




ЗДОРОВЬЕ И МЕДИЦИНСКОЕ ОБСЛУЖИВАНИЕ

ЛИЦА В ВОЗРАСТЕ 15 ЛЕТ И БОЛЕЕ, В ПРОЦЕНТАХ

Оценка респондентами состояния своего здоровья



19,8

Доля респондентов, имеющих хронические заболевания, включая перенесенные инфаркты (инсульты)

Распространенность курения



29,2

Доля респондентов, обратившихся за амбулаторно-поликлинической помощью в медицинской организации



7,3

Доля респондентов, вызывавших скорую медицинскую помощь





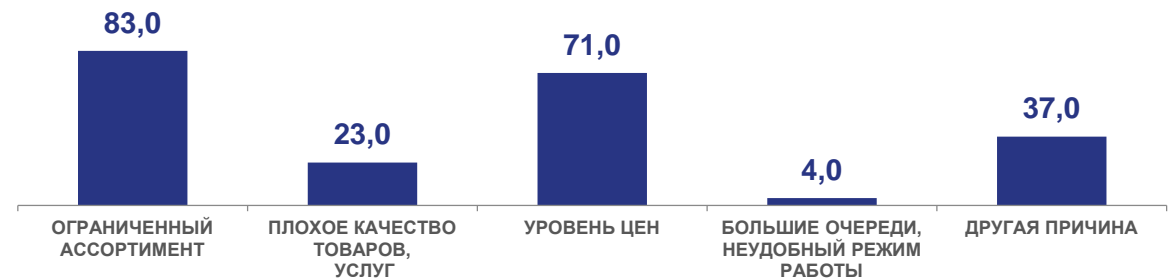
ТОРГОВОЕ ОБСЛУЖИВАНИЕ

ЛИЦА В ВОЗРАСТЕ 15 ЛЕТ И БОЛЕЕ, В ПРОЦЕНТАХ ОТ ЧИСЛА ОПРОШЕННЫХ

Оценка качества торгового обслуживания



Причины неудовлетворенности торговым обслуживанием



Пользуются почтой или Интернетом для приобретения товаров



Для приобретения продуктов питания, средств личной гигиены

40,0



Для приобретения одежды, обуви

64,0

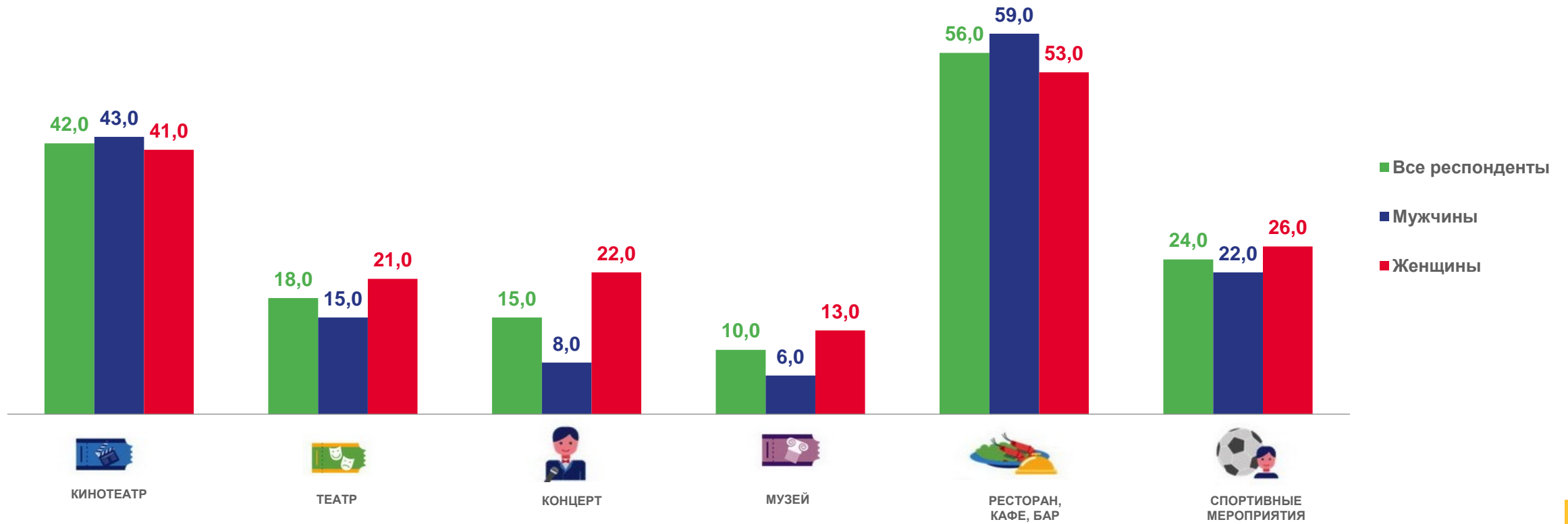
Приобретают товары повседневного спроса, одежду и обувь, предметы длительного пользования





ПОСЕЩЕНИЕ МЕРОПРИЯТИЙ ЗА ПОСЛЕДНИЕ 12 МЕСЯЦЕВ

ЛИЦА В ВОЗРАСТЕ 15 ЛЕТ И БОЛЕЕ, В ПРОЦЕНТАХ ОТ ЧИСЛА ОПРОШЕННЫХ



ПОДДЕРЖАНИЕ ОТНОШЕНИЙ С ДЕТЬМИ, ПРОЖИВАЮЩИМИ ОТДЕЛЬНО, И НАЛИЧИЕ БЛИЗКОГО ОКРУЖЕНИЯ

ЛИЦА В ВОЗРАСТЕ 16 ЛЕТ И СТАРШЕ, В ПРОЦЕНТАХ

96,2

Имеют человека, с кем могут обсудить вопросы личного характера

94,2

Могут попросить о помощи человека, который не является членом их домохозяйства

86,3

Встречаются с друзьями, родственниками или коллегами (неформально/вне работы)

Какую помощь от детей, проживающих отдельно, получают родители

